

**SKRIPSI**

**PENGARUH *PRICE EARNING RATIO* (PER) TERHADAP  
HARGA SAHAM DALAM KELOMPOK *JAKARTA ISLAMIC*  
*INDEX* (JII) TAHUN 2015-2018**



**OLEH**

**ASTI FEBRIANTI  
NIM: 17.2800.006**

**PAREPARE**

**PROGRAM STUDI AKUNTANSI LEMBAGA KEUANGAN SYARIAH  
FAKULTAS EKONOMI DAN BISNIS ISLAM  
INSTITUT AGAMA ISLAM NEGERI  
PAREPARE**

2021

**PENGARUH *PRICE EARNING RATIO* (PER) TERHADAP  
HARGA SAHAM DALAM KELOMPOK *JAKARTA ISLAMIC  
INDEX* (JII) TAHUN 2015-2018**



**OLEH**

**ASTI FEBRIANTI  
NIM: 17.2800.006**

Skripsi sebagai salah satu syarat untuk memperoleh gelar Sarjana Terapan Akuntansi (S.Tr.Ak) pada Program Studi Akuntansi Lembaga Keuangan Syariah Fakultas Ekonomi dan Bisnis Islam Institut Agama Islam Negeri Parepare

**PAREPARE**

**PROGRAM STUDI AKUNTANSI LEMBAGA KEUANGAN SYARIAH  
FAKULTAS EKONOMI DAN BISNIS ISLAM  
INSTITUT AGAMA ISLAM NEGERI  
PAREPARE**

2021

**PENGARUH *PRICE EARNING RATIO* (PER) TERHADAP  
HARGA SAHAM DALAM KELOMPOK *JAKARTA ISLAMIC  
INDEX* (JII) TAHUN 2015-2018**

**SKRIPSI**

**Diajukan sebagai salah satu syarat untuk mencapai  
Gelar Sarjana (S.Tr.Ak)**

**OLEH**

**ASTI FEBRIANTI  
NIM. 17.2800.006**

**PAREPARE**

**PROGRAM STUDI AKUNTANSI LEMBAGA KEUANGAN SYARIAH  
FAKULTAS EKONOMI DAN BISNIS ISLAM  
INSTITUT AGAMA ISLAM NEGERI  
PAREPARE**

**2021**

## PERSETUJUAN KOMISI PEMBIMBING

Judul Skripsi : Pengaruh Price Earning Ratio (PER) terhadap Harga Saham dalam Kelompok Jakarta Islamic Index (JII) tahun 2015-2018

Nama Mahasiswa : Asti Febrianti

Nomor Induk Mahasiswa : 17.2800.006

Fakultas : Ekonomi dan Bisnis Islam

Program Studi : Akuntansi Lembaga Keuangan Syariah

Dasar Penetapan Pembimbing : Surat Penetapan Pembimbing Skripsi Fakultas Ekonomi dan Bisnis Islam B. 1860/In.39.8/PP.00.9/9/2020

Disetujui oleh

Pembimbing Utama : Dr. H. Rahman Ambo Masse, Lc., M. Ag. (A.....)


NIP : 19730925 200501 1 004

Pembimbing Pendamping : Dr. St. Nurhayati, M. Hum. (.....)

NIP : 19641231 199102 2 002

Mengetahui:

Dekan,  
Fakultas Ekonomi dan Bisnis Islam

  
Dr. Muhammad Kamal Zubair, M.Ag.  
NIP. 19730129 200501 1 004

**PENGESAHAN KOMISI PENGUJI**

Judul Skripsi : Pengaruh Price Earning Ratio (PER) terhadap Harga Saham dalam Kelompok Jakarta Islamic Index (JII) tahun 2015-2018

Nama Mahasiswa : Asti Febrianti

Nomor Induk Mahasiswa : 17.2800.006

Program Studi : Akuntansi Lembaga Keuangan Syariah

Fakultas : Ekonomi dan Bisnis Islam

Dasar Penetapan Pembimbing : Surat Penetapan Pembimbing Skripsi Fakultas Ekonomi dan Bisnis Islam B. 1860/In.39.8/PP.00.9/9/2020

Tanggal Kelulusan : 25 Agustus 2021

Disahkan oleh Komisi Penguji

Dr. H. Rahman Ambo Masse, Lc., M. Ag. (Ketua) (.....)

Dr. St. Nurhayati, M. Hum. (Sekretaris) (.....)

Dr. Muzdalifah Muhammadun, M.Ag. (Anggota) (.....)

Abdul Hamid, S.E., M.M. (Anggota) (.....)

Mengetahui:

Dekan Fakultas Ekonomi dan Bisnis Islam



Dr. Muhammad Kamal Zubair, M.Ag.  
NIP 19730129 200501 1 004

## KATA PENGANTAR

Puji syukur penulis panjatkan kehadiran Allah swt. berkat taufik, hidayah dan rahmat-Nya. Shalawat serta salam semoga tetap tercurahkan kepada Nabi Muhammad SAW. beserta para keluarganya dan sahabatnya sehingga penulis dapat menyelesaikan skripsi ini sebagai salah satu syarat untuk menyelesaikan studi untuk memperoleh gelar Sarjana Terapan Akuntansi pada Fakultas Ekonomi dan Bisnis Islam Institut Agama Islam Negeri (IAIN) Parepare.

Sebagai rasa syukur yang tidak hentinya maka penulis haturkan terima kasih yang setulus-tulusnya kepada Ibunda tercinta Hasna Nurdin dan Ayahanda tercinta Mustaman Dg. Mangun yang senantiasa memberi semangat, nasihat dan doanya. Berkat merekalah sehingga penulis selalu semangat dan berusaha sebaik mungkin untuk menyelesaikan tugas akhir ini.

Penulis menyadari bahwa dalam penyusunan skripsi ini tidak akan berhasil dengan baik tanpa adanya bimbingan dan sumbangan pemikiran dari berbagai pihak terutama pembimbing yaitu Bapak Dr. H. Rahman Ambo Masse, Lc., M. Ag. selaku pembimbing utama dan Ibu Dr. St. Nurhayati, M. Hum. selaku pembimbing kedua atas segala bantuan dan bimbingan yang telah diberikan selama penulisan skripsi ini, penulis ucapkan banyak terima kasih.

Penyusunan dan penulisan skripsi ini tidak akan terlaksana apabila tidak ada bantuan, kerjasama, serta dukungan pihak-pihak yang berbaik hati mengorbankan waktu, tenaga, dan pikiran secara sukarela membantu serta mendukung penulis sehingga penulisan skripsi ini dapat diselesaikan. Penulis dengan kerendahan hati mengucapkan terima kasih sebesar-besarnya kepada:

1. Bapak Dr. Ahmad Sultra Rustan, M.Si selaku Rektor IAIN Parepare yang telah bekerja keras mengelola lembaga pendidikan ini demi kemajuan IAIN Parepare.
2. Bapak Dr. Muhammad Kamal Zubair, M.Ag. selaku Dekan Fakultas Ekonomi dan Bisnis Islam dan Bapak Bahtiar, S.Ag.,M.A. sebagai Wakil Dekan FEBI.
3. Bapak Abdul Hamid, S.E.,M.M. sebagai penanggung jawab program studi Akuntansi Lembaga Keuangan Syariah yang telah memberikan bimbingan dan arahan.
4. Ibu Dr. Sitti Jamilah, S.Ag, M.Ag. selaku Penasehat Akademik yang telah memberikan masukan dan nasihat.
5. Bapak/Ibu Dosen pada Fakultas Ekonomi dan Bisnis Islam yang selama ini telah mendidik penulis yang masing-masing memiliki kehebatan tersendiri dalam menyampaikan materi perkuliahan.
6. Kepala perpustakaan IAIN Parepare beserta jajarannya yang telah memberikan pelayanan kepada penulis selama menjalani studi di IAIN Parepare.
7. Bapak, Ibu dan Jajaran staf administrasi Fakultas Ekonomi dan Bisnis Islam yang telah begitu banyak membantu.
8. Kepada pengurus Bidik Misi IAIN Parepare yang telah banyak membantu dan mendukung studi penulis selama di IAIN Parepare.
9. Kepada seluruh keluarga atas doa dan dukungan yang tak pernah putus untuk penulis.
10. Kepada sahabat seperjuangan Nur Asia Ali yang telah memberikan banyak bantuan dan tak pernah mengeluh dikala penulis meminta bantuan dan selalu memberi semangat.

11. Kepada Tim NKCTHI yang tidak bisa penulis sebutkan satu persatu, tim yang selalu memberikan semangat.
12. Semua teman-teman penulis senasib dan seperjuangan Prodi Akuntansi Lembaga Keuangan Syariah yang tidak bisa penulis sebutkan satu persatu yang memberi warna tersendiri pada alur kehidupan penulis selama studi di IAIN Parepare.
13. Seluruh pihak yang sangat berjasa dalam proses penulisan skripsi ini yang tidak dapat penulis sebutkan satu persatu.

Akhir kata penulis menyadari bahwa skripsi ini masih banyak kekurangan dan jauh dari kata sempurna, oleh karena itu penulis mengharapkan kritik dan saran yang membangun guna menyempurnakan skripsi ini.

Parepare, 10 Juli 2021  
Penulis,



Asti Febranti  
NIM: 17.2800.006



IAIN  
PAREPARE



## PERNYATAAN KEASLIAN SKRIPSI


Mahasiswa yang bertandatangan di bawah ini

Nama : Asti Febrianti  
NIM : 17.2800.006  
Tempat/Tgl. Lahir : Laikang 19 Februari 2000  
Program Studi : Akuntansi Lembaga Keuangan Syariah  
Fakultas : Ekonomi dan Bisnis Islam  
Judul Skripsi : Pengaruh Price Earning Ratio (PER) terhadap Harga Saham dalam Kelompok Jakarta Islamic Index (JII) tahun 2015-2018.

Menyatakan dengan sesungguhnya dan penuh kesadaran bahwa skripsi ini benar merupakan hasil karya sendiri. Apabila dikemudian hari terbukti bahwa skripsi ini merupakan duplikat, tiruan, plagiat, atau dibuat oleh orang lain, sebagian atau seluruhnya, maka skripsi dan gelar yang diperoleh karenanya batal demi hukum.

Parepare, 10 Juli 2021

Penyusun,



Asti Febrianti  
NIM: 17.2800.006

## ABSTRAK

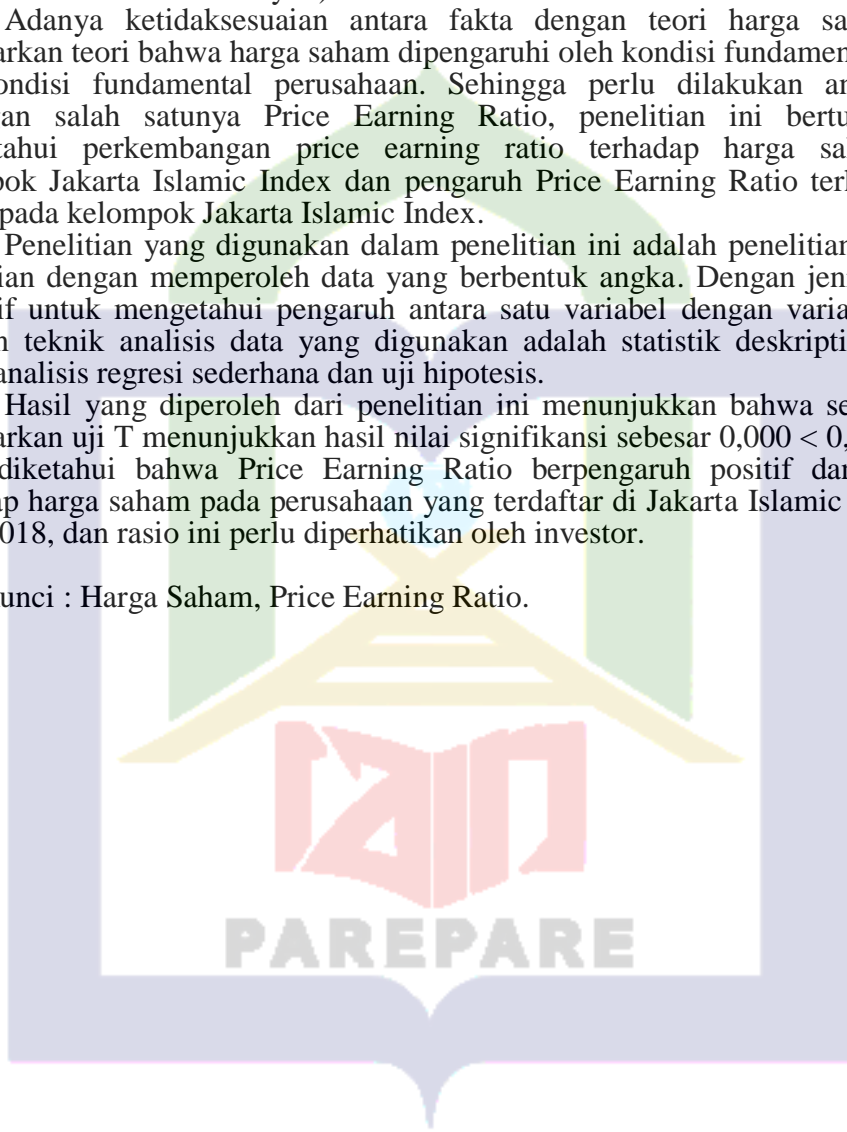
Asti Febrianti. *Pengaruh Price Earning Ratio (PER) terhadap Harga Saham dalam Kelompok Jakarta Islamic Index (JII) tahun 2015-2018*(dibimbing oleh H. Rahman Ambo Masse dan St. Nurhayati).

Adanya ketidaksesuaian antara fakta dengan teori harga saham, yakni berdasarkan teori bahwa harga saham dipengaruhi oleh kondisi fundamental ekonomi dan kondisi fundamental perusahaan. Sehingga perlu dilakukan analisis rasio keuangan salah satunya Price Earning Ratio, penelitian ini bertujuan untuk mengetahui perkembangan price earning ratio terhadap harga saham dalam kelompok Jakarta Islamic Index dan pengaruh Price Earning Ratio terhadap harga saham pada kelompok Jakarta Islamic Index.

Penelitian yang digunakan dalam penelitian ini adalah penelitian kuantitatif, penelitian dengan memperoleh data yang berbentuk angka. Dengan jenis penelitian asosiatif untuk mengetahui pengaruh antara satu variabel dengan variabel lainnya. Adapun teknik analisis data yang digunakan adalah statistik deskriptif, uji asumsi klasik, analisis regresi sederhana dan uji hipotesis.

Hasil yang diperoleh dari penelitian ini menunjukkan bahwa secara parsial berdasarkan uji T menunjukkan hasil nilai signifikansi sebesar  $0,000 < 0,05$  sehingga dapat diketahui bahwa Price Earning Ratio berpengaruh positif dan signifikan terhadap harga saham pada perusahaan yang terdaftar di Jakarta Islamic Index tahun 2015-2018, dan rasio ini perlu diperhatikan oleh investor.

Kata Kunci : Harga Saham, Price Earning Ratio.



## DAFTAR ISI

|   |      |
|---|------|
| HALAMAN JUDUL .....                         | i    |
| HALAMAN PENGAJUAN.....                      | ii   |
| HALAMAN PERSETUJUAN KOMISI PEMBIMBING ..... | iii  |
| HALAMAN PENGESAHAN KOMISI PENGUJI .....     | iv   |
| KATA PENGANTAR .....                        | v    |
| PERNYATAAN KEASLIAN SKRIPSI.....            | viii |
| ABSTRAK.....                                | ix   |
| DAFTAR ISI .....                            | x    |
| DAFTAR TABEL.....                           | xii  |
| DAFTAR GAMBAR .....                         | xiii |
| DAFTAR LAMPIRAN.....                        | xiv  |
| BAB I. PENDAHULUAN .....                    | 1    |
| A. Latar Belakang Masalah .....             | 1    |
| B. Rumusan Masalah .....                    | 5    |
| C. Tujuan Penelitian .....                  | 6    |
| D. Kegunaan Penelitian .....                | 6    |
| BAB II. TINJAUAN PUSTAKA .....              | 8    |
| A. Tinjauan Penelitian Relevan .....        | 8    |
| B. Tinjauan Teori .....                     | 11   |
| 1. Saham .....                              | 11   |
| 2. Harga Saham .....                        | 16   |
| 3. Price Earning Ratio .....                | 20   |

|   |    |
|---|----|
| 4. Jakarta Islamic Index (JII) .....            | 21 |
| C. Kerangka Pikir .....                         | 22 |
| D. Hipotesis .....                              | 23 |
| BAB III. METODE PENELITIAN .....                | 24 |
| A. Pendekatan dan Jenis Penelitian .....        | 24 |
| B. Lokasi dan Waktu Penelitian .....            | 24 |
| C. Populasi dan Sampel .....                    | 25 |
| D. Teknik Pengumpulan dan Pengolahan Data ..... | 28 |
| E. Definisi Operasional Variabel .....          | 29 |
| F. Instrumen Penelitian .....                   | 30 |
| G. Teknik Analisis Data .....                   | 30 |
| BAB IV. HASIL PENELITIAN DAN PEMBAHASAN .....   | 34 |
| A. Deskripsi Hasil Penelitian.....              | 34 |
| B. Pengujian Persyaratan Analisis Data .....    | 44 |
| C. Pengujian Hipotesis .....                    | 50 |
| D. Pembahasan Hasil Penelitian.....             | 52 |
| BAB V. PENUTUP.....                             | 60 |
| A. Simpulan .....                               | 60 |
| B. Saran .....                                  | 61 |
| DAFTAR PUSTAKA .....                            | I  |
| LAMPIRAN-LAMPIRAN                               |    |
| BIODATA PENULIS                                 |    |

**DAFTAR TABEL**

| <b>No. Tabel</b> | <b>Judul Tabel</b>              | <b>Halaman</b> |
|------------------|---------------------------------|----------------|
| Tabel 3.1        | Daftar populasi 12 saham        | 25             |
| Tabel 3.2        | Kriteria Pengambilan Sampel     | 27             |
| Tabel 4.1        | Data harga saham                | 36             |
| Tabel 4.2        | Data Price earning ratio        | 39             |
| Tabel 4.3        | Hasil uji statistik deskriptif  | 45             |
| Tabel 4.4        | Hasil uji normalitas            | 47             |
| Tabel 4.5        | Hasil uji heterokedasitas       | 48             |
| Tabel 4.6        | hasil uji asumsi klasik         | 48             |
| Tabel 4.6.1      | Hasil uji regresi sederhana     | 48             |
| Tabel 4.6.2      | Model summary                   | 49             |
| Tabel 4.6.3      | Anova                           | 49             |
| Tabel 4.7        | Hasil Uji statistik t           | 51             |
| Tabel 4.8        | Hasil Uji Koefesien Determinasi | 51             |

**DAFTAR GAMBAR**

| <b>No. Gambar</b> | <b>Judul Gambar</b>  | <b>Halaman</b> |
|-------------------|----------------------|----------------|
| Gambar 2.1        | Bagan Kerangka Pikir | 18             |
| Gambar 4.1        | Grafik Harga saham   | 37             |
| Gambar 4.2        | Grafik PER PT AKRA   | 40             |
| Gambar 4.3        | Grafik PER PT INDF   | 41             |
| Gambar 4.4        | Grafik PER PT TLKM   | 42             |
| Gambar 4.5        | Grafik PER PT UNTR   | 43             |
| Gambar 4.6        | Grafik PER PT UNVR   | 44             |

## DAFTAR LAMPIRAN

| No. Lampiran | Judul Lampiran  |
|--------------|---|
| 1            | Surat Izin Melaksanakan Penelitian dari IAIN Parepare     |
| 2            | Surat Izin Melaksanakan Penelitian dari Pemerintah Daerah |
| 3            | Surat Keterangan Telah Selesai Meneliti                   |
| 4            | Data Harga Saham  |
| 5            | Data Hasil Perhitungan PER                                |
| 6            | Gabungan Nilai PER dan Harga Saham                        |
| 7            | Rumus dan Hasil Output Spss                               |
| 8            | Biodata Penulis   |