

DAFTAR PUSTAKA

- Al-Qur'an Terjemahan dan Asbabun Nuzul. QS. An-Nisa [4]: 29. Pustaka Al Hanan, 2009.
- Almira, Ni Putu Kalya dan Ni Luh Putu Wiagustini. "Return On Asset, Return On Equity Dan Earning Per Share Berpengaruh Terhadap Return Saham". *E-Jurnal Manajemen* 9. No.3, (2020).
- Agustin, Susianti. "Penilaian Harga Saham" diakses dari <https://www.google.com/amp/s/www.kompasiana.com/amp/susianti/penilaian-harga-saham> (diakses pada 16 Februari 2021).
- Andry. "Pengaruh Earning Per Share, Return On Investment dan Return On Equity Terhadap Harga Saham Pada Perusahaan Perdagangan". *JWEM STIE MIKROSKIL* 7 no. 2, (2017).
- Badruzaman, Jajang. "Pengaruh Earning Per Share terhadap harga saham". *Jurnal Akuntansi* 12, nomor 1, (2017).
- Cahyaningrum, Yustina Wahyu dan Tiara Widya Antikasari. "Pengaruh earning Per Share, Price to Book Value, Return On Asset dan Return On Equity Terhadap Harga Saham Sektor Keuangan". *Jurnal Ekonomika* 13. no. 2, (2017).
- Chandrarini, Grahita. *Metode Riset Akuntansi Pendekatan Kuantitatif*. Jakarta: Salemba Empat, 2017.
- Duwi. *uji regresi sederhana*. <https://www.konsistensi.com> (diakses pada 02 Januari 2021).
- Ghozali, Imam. *Aplikasi Analisis Multivariate Dengan Program IBM SPSS 19*. Semarang: Universitas Diponegoro, 2011.
- Hadi, Syukri, et al., eds. "Pengaruh Good Corporate Governance terhadap Kinerja Perusahaan Perbankan yang terdaftar di Bursa Efek Indonesia pada Tahun 2012-2016". *BILANCIA ISSN 2549-5704* 2. No. 4, (2018).
- Hadianto, Bram. "Pengaruh Earning Per Share (EPS) dan Price Earning Ratio (PER) Terhadap Harga Saham Sektor Perdagangan Besar dan Ritel Pada periode 2000-2005 di Bursa Efek Indonesia". *Jurnal Ilmiah Akuntansi*. 7 no.2, (2008).

- Handayati, Ratna dan Noer Rafikah Zulyanti. "Pengaruh Earning Per Share (EPS), Debt to Equity Ratio (DER), Return On Asset (ROA) Terhadap Return Saham Pada perusahaan Manufaktur yang terdaftar di BEI". *Jurnal Penelitian Ilmu Manajemen* III no.1, (2018).
- Hartini, Titin. "Pengaruh Earning Per Share Terhadap Harga Saham". *Jurusan Akuntansi STIE MDP*.
- Harwaningrum, Miranti. "Perbandingan Penilaian Saham Dengan Metode Analisis Fundamental Dan Analisis Tehknical Pada Saham Bakrie Group Untuk Periode 2005- 2009". *Jurnal Ilmiah Manajemen dan Bisnis* 2, no. 1, (2016).
- Herdian, Yodie. "Mengenal 3 Indeks Saham Syariah di Indonesia". diakses dari <http://bigalpha.id/news/mengenal-3indeks-saham-syariah-di-indonesia=JII70-indeks-saham-syariah-yang-diseleksi-pada-yahap-awal>. (diakses pada 28 Februari 2021).
- Indah, Dewi Rosa dan Parlia. "Pengaruh Earning Per Share terhadap Harga Saham". *Jurnal Penelitian Ekonomi Akuntansi* 1. No. 1, (2017).
- Institut Agama Islam Negeri (IAIN) Parepare. *Penulisan Karya Ilmiah Berbasis Teknologi Informasi*, 2020.
- Khaerani, Imelda. "Pengaruh Earning Per Share dan Dividen Per Share Terhadap Harga Saham Perusahaan yang terdadar di BEI". *Jurnal Manajemen dan Keuangan* 5.No.1, (2016).
- Manan, H. Abdul. "*Hukum Ekonomi Syariah Dalam Perspektif Kewenangan Peradilan Agama*". Jakarta: Kencana, 2012.
- Mantik, Mikha Q. H. M. *et.al., eds.* "Pengaruh Earning Per Share Terhadap Harga Saham Perusahaan Manufaktur Sektor Barang Konsumsi yang Terdaftar Di Bursa Efek Indonesia Periode 2015-2018". *Jurnal Administrasi Bisnis* 9. No. 2, (2019).
- Mujiono, Hangga Pradika. "Pengaruh Current Ratio, Debt to Equity, dan Earning Per Share terhadap harga Saham". *Jurnal Ilmu dan Riset Manajemen*. no 3, (2017).
- Mulyaningsih, Ayu. "Analisis Pengarug Jumlah Saham Beredar, Arus Kas, Dan Rasio Profitabilitas Terhadap Likuiditas Saham Pada Perusahaan Otomotif yang


- terdaftar di Bursa Efek Indonesia”. *Proceeding PESAT (Psikologi, Ekonomi, Sastra, Arsitektur & Teknik Sipil)* 5, (2013).
- Munggaran, Andri. *et.al., eds.* “Pengaruh Earning Per Share (EPS) Terhadap Harga Saham”. *Jurnal Riset Bisnis & Investasi* 3. No. 2, (2017).
- Murhadi, Werner R. *Analisis Laporan Keuangan Proyeksi dan Valuasi Saham*. Jakarta: Salemba Empat, 2018.
- Nafidah, Nurun. “Pengaruh Kinerja Pustakawan Terhadap Kepuasan Pemustaka Perpustakaan Universitas Indonesia”, (Skripsi Sarjana; Fakultas Adab dan Humaniora UIN Syarif Hidayatullah; Jakarta. 2015.
- Nurhayati, Immas. “Pengaruh Earning Per share Terhadap Harga Saham. Studi kasus pada PT. Chaeroen Pokhphan Indonesia”. *Jurnal Ilmiah Inovator*, (2016).
- Pusat Kajian Dan Pendidikan Dan Pelatihan Aparatur IV Lembaga Administrasi Negara. *Processing Data Penelitian Kuantitatif Menggunakan EVIEWS*. Modul.
- Rahmadewi, Wdya dan Nyoman Abundati. “Pengaruh Earning Per Share, Price Earnig Ratio, Current Ratio, Return On Equity Terhadap Harga Saham Di Bursa Efek Indonesia”. *Jurnal Manajemen Unud* 7. no. 4, (2008).
- Sanjaya, Sigit dan Winda Afriyenis. “Analisis Fundamental terhadap Huga Saham Perusahaan Manufaktur Sektor Industri Barang Konsumsi”. *Jurnal Kajian Ekonomi Islam* 3 no. 1, (2018).
- Sitorus, Jessy Safitri, *et al., eds.* “Pengaruh CR (Current Ratio), DER (Debt to Equity Ratio, EPS (Earning Per Share) dan financial Distress terhadap harga saham pada perusahaan sektor Industri dasar dan kimia yang terdaftar di Bursa Efek Indonesia”. *Jurnal Akuntansi* 4 No. 1, (2020).
- Sulistiyanto, Sri H. *Manajemen Laba Teori Dan Model Empiris*. Jakarta: PT Grasindo, 2008.
- Susmiandini, Dini dan Yuda Koswara. “Pengaruh Laba Bersih Terhadap Harga Saham Pada Perusahaan Sub Sektor Logam, Semen Dan pelastik Yang Terdaftar Di Bursa Efek Indonesia (BEI)”. *Junal Studia Akuntansi dan Bisnis* 5 no. 1, (2017).

Tandelilin, Eduardus. *Analisis Investasi dan Manajemen Portofolio*. Yogyakarta: BPFE UGM, 2001.

Umam, Khaerul. *Pasar Modal Syariah & Praktik Pasar Modal Syariah*. Bandung: Pustaka Setia, 2013.

Viandita, Tamara Oca, *et. al., ads.* “Pengaruh Debt Ratio, Price to Earning Ratio, Earning Per Share dan Size Terhadap Harga Saham”. *Jurnal Administrasi Bisnis* 1 No. 2, (2013).





PT ASTRA AGRO LESTARI Tbk
DAN ENTITAS ANAK/AND SUBSIDIARIES

Lampiran 1/1 Schedule

LAPORAN POSISI KEUANGAN
KONSOLIDASIAN
31 DESEMBER 2015

(Dinyatakan dalam jutaan Rupiah, kecuali dinyatakan lain)

CONSOLIDATED STATEMENT OF
FINANCIAL POSITION
31 DECEMBER 2015

(Expressed in millions of Rupiah, unless otherwise stated)

	Catatan/ Notes	2015	2014 ^{*)}	2013 ^{*)}	
ASET LANCAR					CURRENT ASSETS
Kas dan setara kas	2c,2n,4,6c	294,441	611,181	709,090	Cash and cash equivalents
Piutang usaha, setelah dikurangi penyisihan penurunan nilai sebesar Rp 23.875 (2014: Rp 21.545) (2013: Rp 21.113)					Trade receivables, net of provision for impairment of Rp 23,875 (2014: Rp 21,545) (2013: Rp 21,113)
Pihak ketiga	2d,5	16,480	1,736	3,923	Third parties
Pihak berelasi	2d,2n,5,6c	29,159	31,470	-	Related parties
Piutang lain-lain, bersih	2d,34	42,387	14,245	16,631	Other receivables, net
Persediaan	2e,7	1,691,575	1,278,120	802,978	Inventories
Uang muka	8	181,051	96,996	85,453	Advances
Pajak dibayar dimuka	9	559,030	369,867	73,619	Prepaid taxes
Total aset lancar		<u>2,814,123</u>	<u>2,403,615</u>	<u>1,691,694</u>	Total current assets
ASET TIDAK LANCAR					NON-CURRENT ASSETS
Investasi pada ventura bersama	2b,10	109,215	29,213	8,382	Investments in joint ventures
Piutang jangka panjang					Long-term receivables
Pihak ketiga	2d,34	99,557	99,010	105,774	Third party
Pihak berelasi	2d,2n,6c,34	487,119	-	-	Related party
Aset pajak tangguhan, bersih	2o,2w,17c	304,729	204,982	175,132	Deferred tax assets, net
Tanaman perkebunan					Plantations
Tanaman menghasilkan, setelah dikurangi akumulasi penyusutan sebesar Rp 1.533.829 (2014: Rp 1.299.775) (2013: Rp 1.102.006)	2f,2i,11a	4,098,397	3,820,764	3,352,681	Mature plantations, net of accumulated depreciation of Rp 1,533,829 (2014: Rp 1,299,775) (2013: Rp 1,102,006)
Tanaman belum menghasilkan	2f,2i,11b	2,587,876	2,186,088	1,621,184	Immature plantations
Aset tetap, setelah dikurangi akumulasi penyusutan sebesar Rp 3.565.743 (2014: Rp 2.914.688) (2013: Rp 2.384.805)	2g,2i,12	9,361,731	8,335,003	6,493,712	Fixed assets, net of accumulated depreciation of Rp 3,565,743 (2014: Rp 2,914,688) (2013: Rp 2,384,805)
Goodwill	2b	55,951	55,951	55,951	Goodwill
Perkebunan plasma	2h,13	461,556	510,429	551,249	Plasma plantations
Tagihan restitusi pajak	17d	807,707	510,558	486,367	Claims for tax refunds
Aset lain-lain	2j	324,410	403,741	422,305	Other assets
Total aset tidak lancar		<u>18,698,248</u>	<u>16,155,739</u>	<u>13,272,737</u>	Total non-current assets
TOTAL ASET		<u>21,512,371</u>	<u>18,559,354</u>	<u>14,964,431</u>	TOTAL ASSETS

*) Lihat Catatan 2w

*) See Note 2w

Catatan atas laporan keuangan konsolidasian merupakan bagian yang tidak terpisahkan dari laporan keuangan konsolidasian.

The accompanying notes form an integral part of these consolidated financial statements.

PT ASTRA AGRO LESTARI Tbk
DAN ENTITAS ANAK/AND SUBSIDIARIES

Lampiran 1/2 Schedule

LAPORAN POSISI KEUANGAN
KONSOLIDASIAN
31 DESEMBER 2015

(Dinyatakan dalam jutaan Rupiah, kecuali dinyatakan lain)

CONSOLIDATED STATEMENT OF
FINANCIAL POSITION
31 DECEMBER 2015

(Expressed in millions of Rupiah, unless otherwise stated)

	Catatan/ Notes	2015	2014 ^{*)}	2013 ^{*)}	
LIABILITAS JANGKA PENDEK					CURRENT LIABILITIES
Uang muka pelanggan					Advances from customers
Pihak ketiga	14	224,282	285,902	431,949	Third parties
Pihak berelasi	14,6c	183,993	-	-	Related parties
Utang usaha					Trade payables
Pihak ketiga	2k,15	707,235	856,261	678,786	Third parties
Pihak berelasi	2k,2n,6c,15	26,300	66,681	40,846	Related parties
Liabilitas lain-lain	2k	44,810	23,244	29,170	Other liabilities
Akrual	16	88,523	81,640	69,309	Accruals
Utang pajak	2o,17b	166,082	442,658	317,463	Taxes payable
Kewajiban imbalan kerja	2r,2w,19	56,048	55,394	40,161	Employee benefits obligations
Pinjaman bank jangka pendek	2p,18	700,000	1,666,808	1,808,765	Short-term bank loans
Bagian pinjaman bank jangka panjang yang jatuh tempo dalam waktu satu tahun	2p,18	1,324,860	632,367	342,816	Current maturities of long-term bank loans
Total liabilitas jangka pendek		3,522,133	4,110,955	3,759,265	Total current liabilities
LIABILITAS JANGKA PANJANG					NON-CURRENT LIABILITIES
Pinjaman bank jangka panjang, setelah dikurangi bagian yang jatuh tempo dalam waktu satu tahun	2p,18	5,707,964	2,127,758	571,359	Long-term bank loans, net of current maturities
Liabilitas pajak tangguhan, bersih	2o,2w,17c	70,564	59,094	35,877	Deferred tax liabilities, net
Kewajiban imbalan kerja	2r,2w,19	512,923	427,769	334,576	Employee benefits obligations
Total liabilitas jangka panjang		6,291,451	2,614,621	941,812	Total non-current liabilities
Total liabilitas		9,813,584	6,725,576	4,701,077	Total liabilities
EKUITAS					EQUITY
Ekuitas yang dapat diatribusikan kepada pemilik Perusahaan:					Equity attributable to owners of the Company:
Modal saham	20	787,373	787,373	787,373	Shares capital
Tambah modal disetor	2b,21	83,603	83,603	83,603	Additional paid-in capital
Saldo laba:					Retained earnings:
Dicadangkan	23	157,500	157,500	157,500	Appropriated
Belum dicadangkan	2w	10,256,340	10,387,328	8,861,751	Unappropriated
		11,284,816	11,415,804	9,890,227	
Kepentingan nonpengendali	2b,2w,22	413,971	417,974	373,127	Non-controlling interests
Total ekuitas		11,698,787	11,833,778	10,263,354	Total equity
TOTAL LIABILITAS DAN EKUITAS		21,512,371	18,559,354	14,964,431	TOTAL LIABILITIES AND EQUITY

*) Lihat Catatan 2w

*) See Note 2w

Catatan atas laporan keuangan konsolidasian merupakan bagian yang tidak terpisahkan dari laporan keuangan konsolidasian.

The accompanying notes form an integral part of these consolidated financial statements.

**PT ASTRA AGRO LESTARI Tbk
DAN ENTITAS ANAK/AND SUBSIDIARIES**

Lampiran 2 Schedule

**LAPORAN LABA RUGI DAN PENGHASILAN
KOMPRESIF LAIN KONSOLIDASIAN
UNTUK TAHUN YANG BERAKHIR
31 DESEMBER 2015**

(Dinyatakan dalam jutaan Rupiah, kecuali dinyatakan lain)

**CONSOLIDATED STATEMENT OF PROFIT OR
LOSS AND OTHER COMPREHENSIVE INCOME
FOR THE YEAR ENDED
31 DECEMBER 2015**

(Expressed in millions of Rupiah, unless otherwise stated)

	Catatan/ Notes	2015	2014 ^{*)}	2013 ^{*)}	
Pendapatan bersih	2l,26	13,059,216	16,305,831	12,674,999	Net revenue
Beban pokok pendapatan	2l,2w,27	(9,977,118)	(11,352,975)	(8,592,003)	Cost of revenue
Laba bruto		3,082,098	4,952,856	4,082,996	Gross profit
Beban umum dan administrasi	2l,28	(691,412)	(682,548)	(586,042)	General and administrative expenses
Beban penjualan	2l,28	(537,533)	(546,886)	(491,347)	Selling expenses
Biaya pendanaan	2l,29	(125,509)	(96,080)	(72,414)	Finance cost
Kerugian selisih kurs, bersih	2m	(580,368)	(126,680)	(443,782)	Foreign exchange losses, net
Penghasilan bunga	2w,30	27,776	18,593	14,608	Interest income
Bagian atas hasil bersih ventura bersama	2b,10	5,002	20,831	-	Share of results of joint ventures
Lain-lain, bersih	2w,31	(4,541)	141,751	94,594	Others, net
		<u>(1,906,585)</u>	<u>(1,271,019)</u>	<u>(1,484,383)</u>	
Laba sebelum pajak penghasilan		1,175,513	3,681,837	2,598,613	Profit before income tax
Beban pajak penghasilan	2o,2w,17a	(479,829)	(1,059,765)	(694,729)	Income tax expense
Laba tahun berjalan		695,684	2,622,072	1,903,884	Profit for the year
Penghasilan komprehensif lain: Pos-pos yang tidak akan direklasifikasi ke laba rugi:					Other comprehensive income: Items not to be reclassified to profit or loss:
Pengukuran kembali atas kewajiban imbangan pasca kerja	2r,19	(8,374)	(48,840)	44,215	Remeasurements from post-employment benefit obligations
Pajak penghasilan terkait	17c	2,093	12,210	(11,053)	Related income tax
		<u>(6,281)</u>	<u>(36,630)</u>	<u>33,162</u>	
Total laba komprehensif		689,403	2,585,442	1,937,046	Total comprehensive income
Laba yang dapat diatribusikan kepada:					Profit attributable to:
Pemilik Perusahaan		619,107	2,504,467	1,802,193	Owners of the Company
Kepentingan nonpengendali		76,577	117,605	101,691	Non-controlling interests
		<u>695,684</u>	<u>2,622,072</u>	<u>1,903,884</u>	
Total laba komprehensif yang dapat diatribusikan kepada:					Total comprehensive income attributable to:
Pemilik Perusahaan		612,292	2,468,849	1,834,662	Owners of the Company
Kepentingan nonpengendali		77,111	116,593	102,384	Non-controlling interests
		<u>689,403</u>	<u>2,585,442</u>	<u>1,937,046</u>	
Laba per saham dasar/dilusi (Rupiah penuh)	2s,32	393,15	1,590,40	1,144,43	Basic/diluted earnings per share (full amount)

^{*)} Lihat Catatan 2w

^{*)} See Note 2w

Catatan atas laporan keuangan konsolidasian merupakan bagian yang tidak terpisahkan dari laporan keuangan konsolidasian.

The accompanying notes form an integral part of these consolidated financial statements.

PT ASTRA AGRO LESTARI Tbk
DAN ENTITAS ANAK/AND SUBSIDIARIES

Lampiran 1/1 Schedule

LAPORAN POSISI KEUANGAN
KONSOLIDASIAN
31 DESEMBER 2016

(Dinyatakan dalam jutaan Rupiah, kecuali dinyatakan lain)

CONSOLIDATED STATEMENT OF
FINANCIAL POSITION
31 DECEMBER 2016

(Expressed in millions of Rupiah, unless otherwise stated)

	2016	Catatan/ Notes	2015	
ASET LANCAR				CURRENT ASSETS
Kas dan setara kas	531,583	2c,2o,4,6c	294,441	Cash and cash equivalents
Piutang usaha, setelah dikurangi penyisihan penurunan nilai sebesar Rp 23.110 (2015: Rp 23.875)	43,047	2d,5	16,480	Trade receivables, net of provision for impairment of Rp 23,110 (2015: Rp 23,875)
Pihak ketiga	484,226	2d,2o,5,6c	29,159	Third parties
Pihak berelasi				Related parties
Piutang lain-lain	48,552	2d,35	42,387	Other receivables
Pihak ketiga	3,301	2d,2o,6c	-	Third parties
Pihak berelasi				Related party
Persediaan	2,097,204	2e,7	1,691,575	Inventories
Uang muka	181,536	8	181,051	Advances
Pajak dibayar dimuka	662,095	9	559,030	Prepaid taxes
Total aset lancar	4,051,544		2,814,123	Total current assets
ASET TIDAK LANCAR				NON-CURRENT ASSETS
Investasi pada ventura bersama	271,687	2b,10	109,215	Investments in joint ventures
Piutang jangka panjang	86,672	2d,35	99,557	Long-term receivables
Pihak ketiga	367,632	2d,2o,6c,35	487,119	Third party
Pihak berelasi				Related party
Aset pajak tangguhan, bersih	1,021,615	2p,18c	304,729	Deferred tax assets, net
Tanaman perkebunan				Plantations
Tanaman menghasilkan, setelah dikurangi akumulasi penyusutan sebesar Rp 1.775.210 (2015: Rp 1.533.829)	4,645,579	2f,2j,11a	4,098,397	Mature plantations, net of accumulated depreciation of Rp 1,775,210 (2015: Rp 1,533,829)
Tanaman belum menghasilkan	2,029,323	2f,2j,11b	2,587,876	Immature plantations
Aset hewan	45,283	2g,12	-	Livestocks
Aset tetap, setelah dikurangi akumulasi penyusutan sebesar Rp 4.325.739 (2015: Rp 3.565.743)	10,027,968	2h,2j,13	9,361,731	Fixed assets, net of accumulated depreciation of Rp 4,325,739 (2015: Rp 3,565,743)
Goodwill	55,951	2b	55,951	Goodwill
Perkebunan plasma	631,941	2i,14	461,556	Plasma plantations
Tagihan restitusi pajak	878,711	18d	807,707	Claims for tax refunds
Aset lain-lain	112,216	2k	324,410	Other assets
Total aset tidak lancar	20,174,578		18,698,248	Total non-current assets
TOTAL ASET	24,226,122		21,512,371	TOTAL ASSETS

Catatan atas laporan keuangan konsolidasian merupakan bagian yang tidak terpisahkan dari laporan keuangan konsolidasian.

The accompanying notes form an integral part of these consolidated financial statements.

PT ASTRA AGRO LESTARI Tbk
DAN ENTITAS ANAK/AND SUBSIDIARIES

Lampiran 1/2 Schedule

LAPORAN POSISI KEUANGAN
KONSOLIDASIAN
31 DESEMBER 2016

(Dinyatakan dalam jutaan Rupiah, kecuali dinyatakan lain)

CONSOLIDATED STATEMENT OF
FINANCIAL POSITION
31 DECEMBER 2016

(Expressed in millions of Rupiah, unless otherwise stated)

	2016	Catatan/ Notes	2015	
LIABILITAS JANGKA PENDEK				CURRENT LIABILITIES
Uang muka pelanggan				Advances from customers
Pihak ketiga	503,507	15	224,282	Third parties
Pihak berelasi	16,914	2o,6c, 15	183,993	Related parties
Utang usaha				Trade payables
Pihak ketiga	905,834	2i, 16	707,235	Third parties
Pihak berelasi	34,274	2i, 2o, 6c, 16	26,300	Related parties
Liabilitas lain-lain				Other liabilities
Pihak ketiga	58,081	2i	44,810	Third parties
Pihak berelasi	3,934	2i, 2o, 6c	-	Related parties
Akrual	93,921	17	88,523	Accruals
Utang pajak	272,697	2p, 18b	166,082	Taxes payable
Kewajiban imbalan kerja	68,592	2s, 20	56,048	Employee benefits obligations
Pinjaman bank jangka pendek	400,000	2q, 19	700,000	Short-term bank loans
Bagian pinjaman bank jangka panjang yang jatuh tempo dalam waktu satu tahun	<u>1,585,213</u>	2q, 19	<u>1,324,860</u>	Current maturities of long-term bank loans
Total liabilitas jangka pendek	<u>3,942,967</u>		<u>3,522,133</u>	Total current liabilities
LIABILITAS JANGKA PANJANG				NON-CURRENT LIABILITIES
Pinjaman bank jangka panjang, setelah dikurangi bagian yang jatuh tempo dalam waktu satu tahun	2,115,811	2q, 19	5,707,964	Long-term bank loans, net of current maturities
Liabilitas pajak tangguhan, bersih	56,977	2p, 18c	70,564	Deferred tax liabilities, net
Kewajiban imbalan kerja	<u>516,885</u>	2s, 20	<u>512,923</u>	Employee benefits obligations
Total liabilitas jangka panjang	<u>2,689,673</u>		<u>6,291,451</u>	Total non-current liabilities
Total liabilitas	<u>6,632,640</u>		<u>9,813,584</u>	Total liabilities
EKUITAS				EQUITY
Ekuitas yang dapat diatribusikan kepada pemilik Perusahaan:				Equity attributable to owners of the Company:
Modal saham	962,344	21	787,373	Shares capital
Tambah modal disetor	3,878,995	2b, 22	83,603	Additional paid-in capital
Saldo laba:				Retained earnings:
Dicadangkan	157,500	24	157,500	Appropriated
Belum dicadangkan	<u>12,136,445</u>		<u>10,256,340</u>	Unappropriated
	<u>17,135,284</u>		<u>11,284,816</u>	
Kepentingan nonpengendali	<u>458,198</u>	2b, 23	<u>413,971</u>	Non-controlling interests
Total ekuitas	<u>17,593,482</u>		<u>11,698,787</u>	Total equity
TOTAL LIABILITAS DAN EKUITAS	<u>24,226,122</u>		<u>21,512,371</u>	TOTAL LIABILITIES AND EQUITY

Catatan atas laporan keuangan konsolidasian merupakan bagian yang tidak terpisahkan dari laporan keuangan konsolidasian.

The accompanying notes form an integral part of these consolidated financial statements.

PT ASTRA AGRO LESTARI Tbk
DAN ENTITAS ANAK/AND SUBSIDIARIES

Lampiran 2 Schedule

LAPORAN LABA RUGI DAN PENGHASILAN
KOMPREHENSIF LAIN KONSOLIDASIAN
UNTUK TAHUN YANG BERAKHIR
31 DESEMBER 2016

(Dinyatakan dalam jutaan Rupiah, kecuali dinyatakan lain)

CONSOLIDATED STATEMENT OF PROFIT OR LOSS
AND OTHER COMPREHENSIVE INCOME
FOR THE YEAR ENDED
31 DECEMBER 2016

(Expressed in millions of Rupiah, unless otherwise stated)

	2016	Catatan/ Notes	2015	
Pendapatan bersih	14,121,374	2m,27	13,059,216	Net revenue
Beban pokok pendapatan	<u>(10,445,360)</u>	2m,28	<u>(9,977,118)</u>	Cost of revenue
Laba bruto	3,676,014		3,082,098	Gross profit
Beban umum dan administrasi	(676,626)	2m,29	(691,412)	General and administrative expenses
Beban penjualan	(340,780)	2m,29	(537,533)	Selling expenses
Biaya pendanaan	(144,873)	2m,30	(125,509)	Finance cost
Keuntungan/(kerugian) selisih kurs, bersih	200,613	2n	(580,368)	Foreign exchange gains/(losses), net
Penghasilan bunga	25,588	31	27,776	Interest income
Bagian atas hasil bersih ventura bersama	(12,528)	2b,10	5,002	Share of results of joint ventures
Lain-lain, bersih	<u>(518,630)</u>	32	<u>(4,541)</u>	Others, net
	<u>(1,467,236)</u>		<u>(1,906,585)</u>	
Laba sebelum pajak penghasilan	2,208,778		1,175,513	Profit before income tax
Beban pajak penghasilan	<u>(94,479)</u>	2p,18a	<u>(479,829)</u>	Income tax expense
Laba tahun berjalan	2,114,299		695,684	Profit for the year
Penghasilan komprehensif lain:				Other comprehensive income:
Pos-pos yang tidak akan direklasifikasi ke laba rugi:				Items not to be reclassified to profit or loss:
Pengukuran kembali atas kewajiban imbalan pasca kerja	87,317	2s,20	(8,374)	Remeasurements from post-employment benefit obligations
Pajak penghasilan terkait	<u>(21,829)</u>	18c	<u>2,093</u>	Related income tax
	<u>65,488</u>		<u>(6,281)</u>	
Total laba komprehensif	2,179,787		689,403	Total comprehensive income
Laba yang dapat diatribusikan kepada:				Profit attributable to:
Pemilik Perusahaan	2,006,973		619,107	Owners of the Company
Kepentingan nonpengendali	<u>107,326</u>		<u>76,577</u>	Non-controlling interests
	<u>2,114,299</u>		<u>695,684</u>	
Total laba komprehensif yang dapat diatribusikan kepada:				Total comprehensive income attributable to:
Pemilik Perusahaan	2,070,649		612,292	Owners of the Company
Kepentingan nonpengendali	<u>109,138</u>		<u>77,111</u>	Non-controlling interests
	<u>2,179,787</u>		<u>689,403</u>	
Laba per saham dasar/dilusi (Rupiah penuh)	1,135,85	2t,33	393,15	Basic/diluted earnings per share (full amount)

Catatan atas laporan keuangan konsolidasian merupakan bagian yang tidak terpisahkan dari laporan keuangan konsolidasian.

The accompanying notes form an integral part of these consolidated financial statements.

PT ASTRA AGRO LESTARI Tbk
DAN ENTITAS ANAK/AND SUBSIDIARIES

Lampiran 1/1 Schedule

LAPORAN POSISI KEUANGAN
KONSOLIDASIAN
31 DESEMBER 2017

(Dinyatakan dalam jutaan Rupiah, kecuali dinyatakan lain)

CONSOLIDATED STATEMENT OF
FINANCIAL POSITION
31 DECEMBER 2017

(Expressed in millions of Rupiah, unless otherwise stated)

	2017	Catatan/ Notes	2016	
ASET LANCAR				CURRENT ASSETS
Kas dan setara kas	262,292	2c,2o,4,6c	531,583	Cash and cash equivalents
Piutang usaha, setelah dikurangi penyisihan penurunan nilai sebesar Rp 23.303 (2016: Rp 23.110)	71,302	2d,5	43,047	Trade receivables, net of provision for impairment of Rp 23,303 (2016: Rp 23,110)
Pihak ketiga	476,236	2d,2o,5,6c	484,226	Third parties
Pihak berelasi				Related parties
Piutang lain-lain				Other receivables
Pihak ketiga	154,055	2d,38	48,552	Third parties
Pihak berelasi	3,156	2d,2o,6c	3,301	Related party
Persediaan	2,018,104	2e,7	2,097,204	Inventories
Uang muka	173,424	8	181,536	Advances
Pajak dibayar dimuka	1,087,161	9	662,095	Prepaid taxes
Total aset lancar	4,245,730		4,051,544	Total current assets
ASET TIDAK LANCAR				NON-CURRENT ASSETS
Investasi pada ventura bersama	188,035	2b,10	271,687	Investments in joint ventures
Piutang jangka panjang				Long-term receivables
Pihak ketiga	76,678	2d,36	86,672	Third party
Pihak berelasi	370,696	2d,2o,6c,36	367,632	Related party
Aset pajak tangguhan, bersih	994,046	2p,18c	1,021,615	Deferred tax assets, net
Tanaman perkebunan				Plantations
Tanaman menghasilkan, setelah dikurangi akumulasi penyusutan sebesar Rp 2.026.754 (2016: Rp 1.775.210)	5,154,777	2f,2j,11a	4,645,579	Mature plantations, net of accumulated depreciation of Rp 2,026,754 (2016: Rp 1,775,210)
Tanaman belum menghasilkan	1,592,437	2f,2j,11b	2,029,323	Immature plantations
Aset hewan	132,923	2g,2,12	45,283	Livestocks
Aset tetap, setelah dikurangi akumulasi penyusutan sebesar Rp 5.142.303 (2016: Rp 4.325.739)	10,152,225	2h,2j,13	10,027,968	Fixed assets, net of accumulated depreciation of Rp 5,142,303 (2016: Rp 4,325,739)
Goodwill	55,951	2b	55,951	Goodwill
Perkebunan plasma	833,692	2i,14	631,941	Plasma plantations
Tagihan restitusi pajak	1,027,079	18d	878,711	Claims for tax refunds
Aset lain-lain	111,157	2k	112,216	Other assets
Total aset tidak lancar	20,689,696		20,174,578	Total non-current assets
TOTAL ASET	24,935,426		24,226,122	TOTAL ASSETS

Catatan atas laporan keuangan konsolidasian merupakan bagian yang tidak terpisahkan dari laporan keuangan konsolidasian.

The accompanying notes form an integral part of these consolidated financial statements.

PT ASTRA AGRO LESTARI Tbk
DAN ENTITAS ANAK/AND SUBSIDIARIES

Lampiran 1/2 Schedule

LAPORAN POSISI KEUANGAN
KONSOLIDASIAN
31 DESEMBER 2017

(Dinyatakan dalam jutaan Rupiah, kecuali dinyatakan lain)

CONSOLIDATED STATEMENT OF
FINANCIAL POSITION
31 DECEMBER 2017

(Expressed in millions of Rupiah, unless otherwise stated)

	2017	Catatan/ Notes	2016	
LIABILITAS JANGKA PENDEK				CURRENT LIABILITIES
Uang muka pelanggan				Advances from customers
Pihak ketiga	252,446	15	503,507	Third parties
Pihak berelasi	-	2o,6c,15	16,914	Related parties
Utang usaha				Trade payables
Pihak ketiga	804,718	2i,16	905,834	Third parties
Pihak berelasi	27,795	2i,2o,6c,16	34,274	Related parties
Liabilitas lain-lain				Other liabilities
Pihak ketiga	87,784	2i	58,081	Third parties
Pihak berelasi	391	2i,2o,6c	3,934	Related parties
Akrual	130,891	17	93,921	Accruals
Utang pajak	328,460	2p,18b	272,697	Taxes payable
Kewajiban imbalan kerja	76,932	2s,2o	68,592	Employee benefits obligations
Pinjaman bank jangka pendek	600,000	2q,19	400,000	Short-term bank loans
Bagian pinjaman bank jangka panjang yang jatuh tempo dalam waktu satu tahun	-	2q,19	1,585,213	Current maturities of long-term bank loans
Total liabilitas jangka pendek	2,309,417		3,942,967	Total current liabilities
LIABILITAS JANGKA PANJANG				NON-CURRENT LIABILITIES
Pinjaman bank jangka panjang, setelah dikurangi bagian yang jatuh tempo dalam waktu satu tahun	3,369,334	2q,19	2,115,811	Long-term bank loans, net of current maturities
Liabilitas lain-lain	29,458	2w	-	Other liabilities
Liabilitas pajak tangguhan, bersih	80,668	2p,18c	56,977	Deferred tax liabilities, net
Kewajiban imbalan kerja	610,111	2s,2o	516,885	Employee benefits obligations
Total liabilitas jangka panjang	4,089,571		2,689,673	Total non-current liabilities
Total liabilitas	6,398,988		6,632,640	Total liabilities
EKUITAS				EQUITY
Ekuitas yang dapat diatribusikan kepada pemilik Perusahaan:				Equity attributable to owners of the Company:
Modal saham	962,344	21	962,344	Share capital
Tambah modal disetor	3,878,995	2b,22	3,878,995	Additional paid-in capital
Komponen ekuitas lainnya	(33,444)	23	-	Other components of equity
Saldo laba:				Retained earnings:
Dicadangkan	192,500	25	157,500	Appropriated
Belum dicadangkan	13,065,548		12,136,445	Unappropriated
	18,065,943		17,135,284	
Kepentingan nonpengendali	470,495	2b,24	458,198	Non-controlling interests
Total ekuitas	18,536,438		17,593,482	Total equity
TOTAL LIABILITAS DAN EKUITAS	24,935,426		24,226,122	TOTAL LIABILITIES AND EQUITY

Catatan atas laporan keuangan konsolidasian merupakan bagian yang tidak terpisahkan dari laporan keuangan konsolidasian.

The accompanying notes form an integral part of these consolidated financial statements.

PT ASTRA AGRO LESTARI Tbk
DAN ENTITAS ANAK/AND SUBSIDIARIES

Lampiran 2 Schedule

LAPORAN LABA RUGI DAN PENGHASILAN
KOMPREHENSIF LAIN KONSOLIDASIAN
UNTUK TAHUN YANG BERAKHIR
31 DESEMBER 2017

(Dinyatakan dalam jutaan Rupiah, kecuali dinyatakan lain)

CONSOLIDATED STATEMENT OF PROFIT OR LOSS
AND OTHER COMPREHENSIVE INCOME
FOR THE YEAR ENDED
31 DECEMBER 2017

(Expressed in millions of Rupiah, unless otherwise stated)

	2017	Catatan/ Notes	2016	
Pendapatan bersih	17,305,688	2m,2v,28	14,121,374	Net revenue
Beban pokok pendapatan	<u>(13,160,438)</u>	2m,29	<u>(10,445,360)</u>	Cost of revenue
Laba bruto	<u>4,145,250</u>		<u>3,676,014</u>	Gross profit
Beban umum dan administrasi	(756,418)	2m,30	(676,626)	General and administrative expenses
Beban penjualan	(337,933)	2m,30	(340,780)	Selling expenses
Biaya pendanaan	(132,446)	2m,31	(144,873)	Finance cost
Keuntungan selisih kurs, bersih	4,912	2n	200,613	Foreign exchange gains, net
Penghasilan bunga	24,005	32	25,588	Interest income
Bagian atas hasil bersih ventura bersama	(83,652)	2b,10	(12,528)	Share of results of joint ventures
Lain-lain, bersih	<u>74,787</u>	33	<u>(518,630)</u>	Others, net
	<u>(1,206,745)</u>		<u>(1,467,236)</u>	
Laba sebelum pajak penghasilan	2,938,505		2,208,778	Profit before income tax
Beban pajak penghasilan	<u>(824,876)</u>	2p,18a	<u>(94,479)</u>	Income tax expense
Laba tahun berjalan	<u>2,113,629</u>		<u>2,114,299</u>	Profit for the year
Penghasilan komprehensif lain: Pos-pos yang tidak akan direklasifikasi ke laba rugi:				Other comprehensive income: Items not to be reclassified to profit or loss:
Pengkukuran kembali atas kewajiban imbangan pasca kerja	(24,480)	2s,20	87,317	Remeasurements from post-employment benefit obligations
Pos-pos yang akan direklasifikasi ke laba rugi:				Items to be reclassified to profit or loss:
Lindung nilai arus kas	(41,672)	2w,19	-	Cashflow hedge
Pajak penghasilan terkait	<u>16,538</u>	18c	<u>(21,829)</u>	Related income tax
	<u>(49,614)</u>		<u>65,488</u>	
Total laba komprehensif	<u>2,064,015</u>		<u>2,179,787</u>	Total comprehensive income
Laba yang dapat diatribusikan kepada:				Profit attributable to:
Pemilik Perusahaan	2,010,332		2,006,973	Owners of the Company
Kepentingan nonpengendali	<u>103,297</u>		<u>107,326</u>	Non-controlling interests
	<u>2,113,629</u>		<u>2,114,299</u>	
Total laba komprehensif yang dapat diatribusikan kepada:				Total comprehensive income attributable to:
Pemilik Perusahaan	1,961,092		2,070,649	Owners of the Company
Kepentingan nonpengendali	<u>102,923</u>		<u>109,138</u>	Non-controlling interests
	<u>2,064,015</u>		<u>2,179,787</u>	
Laba per saham dasar/dilusian (Rupiah penuh)	<u>1,044.50</u>	2t,34	<u>1,135.85</u>	Basic/diluted earnings per share (full amount)

Catatan atas laporan keuangan konsolidasian merupakan bagian yang tidak terpisahkan dari laporan keuangan konsolidasian.

The accompanying notes form an integral part of these consolidated financial statements.

PT ASTRA AGRO LESTARI Tbk
DAN ENTITAS ANAK/AND SUBSIDIARIES

Lampiran 1/1 Schedule

LAPORAN POSISI KEUANGAN
KONSOLIDASIAN
31 DESEMBER 2018

(Dinyatakan dalam jutaan Rupiah, kecuali dinyatakan lain)

CONSOLIDATED STATEMENT OF
FINANCIAL POSITION
31 DECEMBER 2018

(Expressed in millions of Rupiah, unless otherwise stated)

	Catatan/ Notes	31/12/2018	31/12/2017 ¹⁾	01/01/2017 ¹⁾	
ASET LANCAR					CURRENT ASSETS
Kas dan setara kas	2c,2o,4,6c	49,082	262,292	531,583	Cash and cash equivalents
Piutang usaha, setelah dikurangi penyisihan penurunan nilai sebesar Rp 24.907 (31/12/2017: Rp 23.303) (01/01/2017: Rp 23.110)					Trade receivables, net of provision for impairment of Rp 24,907 (31/12/2017: Rp 23,303) (01/01/2017: Rp 23,110)
Pihak ketiga	2d,5	295,436	71,302	43,047	Third parties
Pihak berelasi	2d,2o,5,6c	321,188	476,236	484,226	Related parties
Pihak ketiga	2d,36	41,375	154,055	48,552	Other receivables
Pihak berelasi	2d,2o,6c	5,430	3,156	3,301	Third parties
Persediaan	2e,3,7	2,368,363	1,993,195	2,097,204	Persediaan
Aset biologis	2h,3,13	174,827	259,627	293,177	Biological assets
Uang muka	8	182,241	173,424	181,536	Advances
Pajak dibayar dimuka	9	1,062,686	1,087,161	662,095	Prepaid taxes
Total aset lancar		4,500,628	4,480,448	4,344,721	Total current assets
ASET TIDAK LANCAR					NON-CURRENT ASSETS
Investasi pada ventura bersama	2b,10	172,966	188,035	271,687	Investments in joint ventures
Piutang jangka panjang					Long-term receivables
Pihak ketiga	2d,36	70,133	76,678	86,672	Third parties
Pihak berelasi	2d,2o,6c,36	469,119	370,696	367,632	Related parties
Aset pajak tangguhan, bersih	2p,3,18c	838,940	943,511	958,494	Deferred tax assets, net
Tanaman produktif					Bearer plants
Tanaman menghasilkan, setelah dikurangi akumulasi penyusutan sebesar Rp 2.280.580 (31/12/2017: Rp 2.026.754) (01/01/2017: Rp 1.775.210)					Mature plantations, net of accumulated depreciation of Rp 2,280,580 (31/12/2017: Rp 2,026,754) (01/01/2017: Rp 1,775,210)
Tanaman belum menghasilkan	2f,2j,11a	5,681,689	5,154,777	4,645,579	Immature plantations
Aset tetap, setelah dikurangi akumulasi penyusutan sebesar Rp 6.019.488 (31/12/2017: Rp 5.142.303) (01/01/2017: Rp 4.325.739)	2f,2j,11b	1,367,116	1,592,437	2,029,323	Fixed assets, net of accumulated depreciation of Rp 6,019,488 (31/12/2017: Rp 5,142,303) (01/01/2017: Rp 4,325,739)
Aset biologis	2g,2j,12	10,219,013	10,152,225	10,027,968	Biological assets
Goodwill	2h,13	149,489	132,923	45,283	Goodwill
Perkebunan plasma	2b	55,951	55,951	55,951	Plasma plantations
Tagihan restitusi pajak	2i,14	867,926	833,692	631,941	Claims for tax refunds
Aset lain-lain	18d	2,018,680	1,027,079	878,711	Other assets
	2k, 2w	445,317	111,157	112,216	
Total aset tidak lancar		22,356,339	20,639,161	20,111,457	Total non-current assets
TOTAL ASET		26,856,967	25,119,609	24,456,178	TOTAL ASSETS

¹⁾ Lihat Catatan 3

See Note 3.1

Catatan atas laporan keuangan konsolidasian merupakan bagian yang tidak terpisahkan dari laporan keuangan konsolidasian.

The accompanying notes form an integral part of these consolidated financial statements.

PT ASTRA AGRO LESTARI Tbk
DAN ENTITAS ANAK/AND SUBSIDIARIES

Lampiran 1/2 Schedule

LAPORAN POSISI KEUANGAN
KONSOLIDASIAN
31 DESEMBER 2018

(Dinyatakan dalam jutaan Rupiah, kecuali dinyatakan lain)

CONSOLIDATED STATEMENT OF
FINANCIAL POSITION
31 DECEMBER 2018

(Expressed in millions of Rupiah, unless otherwise stated)

Catatan/ Notes	31/12/2018	31/12/2017 ¹⁾	01/01/2017 ¹⁾		
LIABILITAS JANGKA PENDEK				CURRENT LIABILITIES	
Uang muka pelanggan				Advances from customers	
Pihak ketiga	15	325,856	252,446	Third parties	
Pihak berelasi	2o,6c,15	31,299	-	Related parties	
Utang usaha				Trade payables	
Pihak ketiga	2l,16	1,057,257	804,718	Third parties	
Pihak berelasi	2l,2o,6c,16	31,574	27,795	Related parties	
Liabilitas lain-lain				Other liabilities	
Pihak ketiga	2l	118,726	87,784	Third parties	
Pihak berelasi	2l,2o,6c	413	391	Related parties	
Akrual	17	155,572	130,891	Accruals	
Utang pajak	2p,18b	137,799	328,460	Taxes payable	
Kewajiban imbalan kerja	2s,20	93,034	76,932	Employee benefits obligations	
Pinjaman bank jangka pendek	2q,19	1,125,000	600,000	Short-term bank loans	
Bagian pinjaman bank jangka panjang yang jatuh tempo dalam waktu satu tahun	2q	-	-	Current maturities of long-term bank loans	
			1,585,213		
Total liabilitas jangka pendek		3,076,530	2,309,417	Total current liabilities	
LIABILITAS JANGKA PANJANG				NON-CURRENT LIABILITIES	
Pinjaman bank jangka panjang, setelah dikurangi bagian yang jatuh tempo dalam waktu satu tahun	2q,19	3,606,303	3,369,334	Long-term bank loans, net of current maturities	
Liabilitas lain-lain	2w	-	29,458	Other liabilities	
Liabilitas pajak tangguhan, bersih	2p,3,18c	116,217	88,812	Deferred tax liabilities, net	
Kewajiban imbalan kerja	2s,20	583,395	610,111	Employee benefits obligations	
Total liabilitas jangka panjang		4,305,915	4,097,715	Total non-current liabilities	
		7,382,445	6,407,132	Total liabilities	
Total liabilitas		7,382,445	6,407,132	6,642,814	
EKUITAS				EQUITY	
Ekuitas yang dapat diatribusikan kepada pemilik Perusahaan:				Equity attributable to owners of the Company:	
Modal saham	21	962,344	962,344	Share capital	
Tambah modal disetor	2b,22	3,878,995	3,878,995	Additional paid-in capital	
Komponen ekuitas lainnya	23	(33,444)	(33,444)	Other components of equity	
Saldo laba:				Retained earnings:	
Dicadangkan	25	192,500	192,500	Appropriated	
Belum dicadangkan	3	13,989,234	13,235,408	Unappropriated	
		18,989,629	18,235,803	17,347,449	
Kepentingan nonpengendali	2b,3,24	484,893	476,674	465,915	Non-controlling interests
Total ekuitas		19,474,522	18,712,477	17,813,364	Total equity
TOTAL LIABILITAS DAN EKUITAS		26,856,967	25,119,609	24,456,178	TOTAL LIABILITIES AND EQUITY

¹⁾ Lihat Catatan 3

See Note 3 ¹⁾

Catatan atas laporan keuangan konsolidasian merupakan bagian yang tidak terpisahkan dari laporan keuangan konsolidasian.

The accompanying notes form an integral part of these consolidated financial statements.

PT ASTRA AGRO LESTARI Tbk
DAN ENTITAS ANAK/AND SUBSIDIARIES

Lampiran 2 Schedule

LAPORAN LABA RUGI DAN PENGHASILAN
KOMPRESIF LAIN KONSOLIDASIAN
UNTUK TAHUN YANG BERAKHIR
31 DESEMBER 2018

(Dinyatakan dalam jutaan Rupiah, kecuali dinyatakan lain)

CONSOLIDATED STATEMENT OF PROFIT OR LOSS
AND OTHER COMPREHENSIVE INCOME
FOR THE YEAR ENDED
31 DECEMBER 2018

(Expressed in millions of Rupiah, unless otherwise stated)

	2018	Catatan/ Notes	2017 ¹	
Pendapatan bersih	19,084,387	2m,2o,2v,28	17,305,688	Net revenue
Beban pokok pendapatan	(15,544,881)	2m,2o,29	(13,160,438)	Cost of revenue
Laba bruto	3,539,506		4,145,250	Gross profit
Beban umum dan administrasi	(786,046)	2m,30	(756,418)	General and administrative expenses
Beban penjualan	(427,554)	2m,2o,30	(337,933)	Selling expenses
Biaya pendanaan	(225,057)	2m,31	(132,446)	Finance cost
Keuntungan selisih kurs, bersih	66,114	2n	4,912	Foreign exchange gains, net
Penghasilan bunga	25,774	2o,32	24,005	Interest income
Bagian atas hasil bersih ventura bersama	(15,069)	2b,10	(83,652)	Share of results of joint ventures
Lain-lain, bersih	29,412	3,33	16,328	Others, net
	(1,332,426)		(1,265,204)	
Laba sebelum pajak penghasilan	2,207,080		2,880,046	Profit before income tax
Beban pajak penghasilan	(686,357)	2p,3,18a	(810,260)	Income tax expense
Laba tahun berjalan	1,520,723		2,069,786	Profit for the year
Penghasilan komprehensif lain:				Other comprehensive income:
Pos-pos yang tidak akan direklasifikasi ke laba rugi:				Items not to be reclassified
Pengukuran kembali atas kewajiban imbalan pasca kerja	23,219	2s,20	(24,480)	to profit or loss:
				Remeasurements from post-employment benefit obligations
Pos-pos yang akan direklasifikasi ke laba rugi:				Items to be reclassified
Lindung nilai arus kas	178,505	2w,19	(41,672)	to profit or loss:
Pajak penghasilan terkait	(50,431)	18c	16,538	Cashflow hedge Related income tax
	151,293		(49,614)	
Total laba komprehensif	1,672,016		2,020,172	Total comprehensive income
Laba yang dapat diatribusikan kepada:				Profit attributable to:
Pemilik Perusahaan	1,438,511		1,968,027	Owners of the Company
Kepentingan nonpengendali	82,212		101,759	Non-controlling interests
	1,520,723		2,069,786	
Total laba komprehensif yang dapat diatribusikan kepada:				Total comprehensive income
Pemilik Perusahaan	1,589,141		1,918,787	attributable to:
Kepentingan nonpengendali	82,875		101,385	Owners of the Company
	1,672,016		2,020,172	Non-controlling interests
Laba per saham dasar/dilusi (Rupiah penuh)	747.40	2t,34	1,022.52	Basic/diluted earnings per share (full amount)

¹ Lihat Catatan 3

See Note 3¹

Catatan atas laporan keuangan konsolidasian merupakan bagian yang tidak terpisahkan dari laporan keuangan konsolidasian.

The accompanying notes form an integral part of these consolidated financial statements.

PT ASTRA AGRO LESTARI Tbk
DAN ENTITAS ANAK/AND SUBSIDIARIES

Lampiran 1/1 Schedule

LAPORAN POSISI KEUANGAN
KONSOLIDASIAN
31 DESEMBER 2019 DAN 2018
(Dinyatakan dalam jutaan Rupiah,
kecuali dinyatakan lain)

CONSOLIDATED STATEMENTS OF
FINANCIAL POSITION
31 DECEMBER 2019 AND 2018
(Expressed in millions of Rupiah,
unless otherwise stated)

	2019	Catatan/ Notes	2018	
ASET LANCAR				CURRENT ASSETS
Kas dan setara kas	383,366	2c,2o,4,6c	49,082	Cash and cash equivalents
Piutang usaha, setelah dikurangi penyisihan penurunan nilai sebesar Rp 23.910 (2018: Rp 24.907)	356,095	2d,5	295,436	Trade receivables, net of provision for impairment of Rp 23,910 (2018: Rp 24,907)
Pihak ketiga	12,644	2d,2o,5,6c	321,188	Third parties
Pihak berelasi	384,290	2d,36	41,375	Related parties
Piutang lain-lain	5,215	2d,2o,6c	5,430	Other receivables
Pihak ketiga	1,974,035	2e,7	2,368,363	Third parties
Pihak berelasi	186,748	2h,13	174,827	Related party
Persediaan	153,854	8	182,241	Inventories
Aset biologis	1,015,764	9	1,062,686	Biological assets
Uang muka	4,472,011		4,500,628	Advances
Pajak dibayar dimuka	167,067	2b,10	172,966	Prepaid taxes
Total aset lancar	<u>4,472,011</u>		<u>4,500,628</u>	Total current assets
ASET TIDAK LANCAR				NON-CURRENT ASSETS
Investasi pada ventura bersama	167,067	2b,10	172,966	Investments in joint ventures
Piutang jangka panjang	-	2d,36	70,133	Long-term receivables
Pihak ketiga	450,350	2d,2o,6c,36	469,119	Third party
Pihak berelasi	825,031	2p,18c	838,940	Related parties
Aset pajak tangguhan, bersih	5,423,078	2f,2j,11a	5,681,689	Deferred tax assets, net
Tanaman produktif	1,567,434	2f,2j,11b	1,367,116	Bearer plants
Tanaman menghasilkan, setelah dikurangi akumulasi penyusutan dan penurunan nilai sebesar Rp 2.662.782 (2018: Rp 2.280.580)	9,841,623	2g,2j,12	10,219,013	Mature plantations, net of accumulated depreciation and impairment of Rp 2,662,782 (2018: Rp 2,280,580)
Tanaman belum menghasilkan	171,561	2h,13	149,489	Immature plantations
Aset tetap, setelah dikurangi akumulasi penyusutan dan penurunan nilai sebesar Rp 6.968.437 (2018: Rp 6.019.488)	55,951	2b	55,951	Fixed assets, net of accumulated depreciation and impairment of Rp 6,968,437 (2018: Rp 6,019,488)
Aset biologis	1,198,863	2i,14	867,926	Biological assets
Goodwill	2,706,543	18d	2,018,680	Goodwill
Perkebunan plasma	94,612	2k,2w	445,317	Plasma plantations
Tagihan restitusi pajak	22,502,113		22,356,339	Claims for tax refunds
Aset lain-lain	26,974,124		26,856,967	Other assets
Total aset tidak lancar	<u>22,502,113</u>		<u>22,356,339</u>	Total non-current assets
TOTAL ASET	<u>26,974,124</u>		<u>26,856,967</u>	TOTAL ASSETS

Catatan atas laporan keuangan konsolidasian merupakan bagian yang tidak terpisahkan dari laporan keuangan konsolidasian.

The accompanying notes form an integral part of these consolidated financial statements.

PT ASTRA AGRO LESTARI Tbk
DAN ENTITAS ANAK/AND SUBSIDIARIES

Lampiran 1/2 Schedule

LAPORAN POSISI KEUANGAN
KONSOLIDASIAN
31 DESEMBER 2019 DAN 2018
(Dinyatakan dalam jutaan Rupiah,
kecuali dinyatakan lain)

CONSOLIDATED STATEMENTS OF
FINANCIAL POSITION
31 DECEMBER 2019 AND 2018
(Expressed in millions of Rupiah,
unless otherwise stated)

	2019	Catatan/ Notes	2018	
LIABILITAS JANGKA PENDEK				CURRENT LIABILITIES
Uang muka pelanggan				Advances from customers
Pihak ketiga	72,968	15	325,856	Third parties
Pihak berelasi	16,232	2o,6c,15	31,299	Related parties
Utang usaha				Trade payables
Pihak ketiga	801,001	21,16	1,057,257	Third parties
Pihak berelasi	25,844	21,2o,6c,16	31,574	Related parties
Liabilitas lain-lain				Other liabilities
Pihak ketiga	161,050	21	118,726	Third parties
Pihak berelasi	400	21,2o,6c	413	Related parties
Akruai	152,327	17	155,572	Accruals
Utang pajak	91,866	2p,18b	137,799	Taxes payable
Kewajiban imbalan kerja	95,077	2s,20	93,034	Employee benefits obligations
Pinjaman bank jangka pendek	150,000	2q,19	1,125,000	Short-term bank loans
Total liabilitas jangka pendek	1,566,765		3,076,530	Total current liabilities
LIABILITAS JANGKA PANJANG				NON-CURRENT LIABILITIES
Pinjaman bank jangka panjang	5,535,466	2q,19	3,606,303	Long-term bank loans
Liabilitas pajak tangguhan, bersih	142,484	2p,18c	116,217	Deferred tax liabilities, net
Kewajiban imbalan kerja	651,344	2s,20	583,395	Employee benefits obligations
Liabilitas lain-lain	99,538	2q,2w	-	Other liabilities
Total liabilitas jangka panjang	6,428,832		4,305,915	Total non-current liabilities
Total liabilitas	7,995,597		7,382,445	Total liabilities
EKUITAS				EQUITY
Ekuitas yang dapat diatribusikan kepada pemilik Perusahaan:				Equity attributable to owners of the Company:
Modal saham	962,344	21	962,344	Share capital
Tambah modal disetor	3,878,995	2b,22	3,878,995	Additional paid-in capital
Komponen ekuitas lainnya	(164,066)	23	(33,444)	Other components of equity
Saldo laba:		25		Retained earnings:
Dicadangkan	192,500		192,500	Appropriated
Belum dicadangkan	13,651,380		13,989,234	Unappropriated
	18,521,153		18,989,629	
Kepentingan nonpengendali	457,374	2b,24	484,893	Non-controlling interests
Total ekuitas	18,978,527		19,474,522	Total equity
TOTAL LIABILITAS DAN EKUITAS	26,974,124		26,856,967	TOTAL LIABILITIES AND EQUITY

Catatan atas laporan keuangan konsolidasian merupakan bagian yang tidak terpisahkan dari laporan keuangan konsolidasian.

The accompanying notes form an integral part of these consolidated financial statements.

PT ASTRA AGRO LESTARI Tbk
DAN ENTITAS ANAK/AND SUBSIDIARIES

Lampiran 2 Schedule

LAPORAN LABA RUGI DAN PENGHASILAN
KOMPREHENSIF LAIN KONSOLIDASIAN
UNTUK TAHUN YANG BERAKHIR
31 DESEMBER 2019 DAN 2018
(Dinyatakan dalam jutaan Rupiah,
kecuali dinyatakan lain)

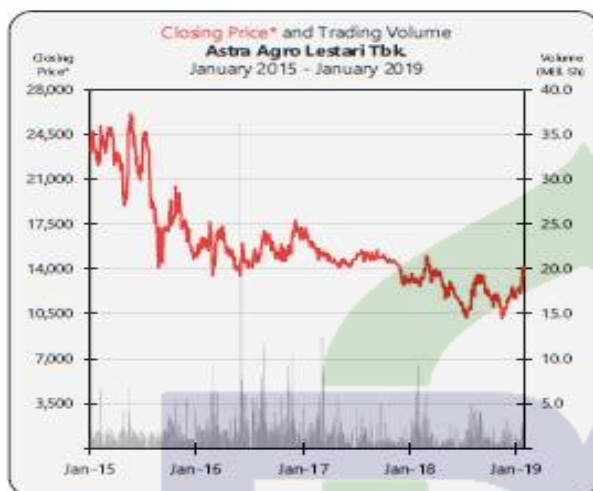
CONSOLIDATED STATEMENTS OF PROFIT OR
LOSS AND OTHER COMPREHENSIVE INCOME
FOR THE YEARS ENDED
31 DECEMBER 2019 AND 2018
(Expressed in millions of Rupiah, unless otherwise
stated)

	2019	Catatan/ Notes	2018	
Pendapatan bersih	17,452,736	2m,2o,2v,28	19,084,387	Net revenue
Beban pokok pendapatan	(15,308,230)	2m,2o,29	(15,544,881)	Cost of revenue
Laba bruto	2,144,506		3,539,506	Gross profit
Beban umum dan administrasi	(723,359)	2m,30	(786,046)	<i>General and administrative expenses</i>
Beban penjualan	(460,839)	2m,2o,30	(427,554)	<i>Selling expenses</i>
Biaya pendanaan (Kerugian)/keuntungan	(350,337)	2m,31	(225,057)	<i>Finance cost</i>
selisih kurs, bersih	(34,652)	2n	66,114	<i>Foreign exchange (losses)/gains, net</i>
Penghasilan bunga	30,214	2o,32	25,774	<i>Interest income</i>
Bagian atas hasil bersih ventura bersama	(5,899)	2b,10	(15,069)	<i>Share of results of joint ventures</i>
Lain-lain, bersih	61,226	33	29,412	<i>Others, net</i>
	(1,483,646)		(1,332,426)	
Laba sebelum pajak penghasilan	660,860		2,207,080	Profit before income tax
Beban pajak penghasilan	(417,231)	2p,18a	(686,357)	<i>Income tax expense</i>
Laba tahun berjalan	243,629		1,520,723	Profit for the year
Penghasilan komprehensif lain:				<i>Other comprehensive income:</i>
Pos-pos yang tidak akan direklasifikasi ke laba rugi:				<i>Items not to be reclassified to profit or loss:</i>
Pengukuran kembali atas kewajiban imbalan pascakerja	(20,805)	2s,20	23,219	<i>Remeasurements from post-employment benefit obligations</i>
Pos-pos yang akan direklasifikasi ke laba rugi:				<i>Items to be reclassified to profit or loss:</i>
Lindung nilai arus kas	(310,997)	2w,19,38	178,505	<i>Cashflow hedge</i>
Pajak penghasilan terkait	82,950	18c	(50,431)	<i>Related income tax</i>
	(248,852)		151,293	
Total (rugi)/laba komprehensif	(5,223)		1,672,016	Total comprehensive (loss)/income
Laba yang dapat diatribusikan kepada:				Profit attributable to:
Pemilik Perusahaan	211,117		1,438,511	<i>Owners of the Company</i>
Kepentingan nonpengendali	32,512		82,212	<i>Non-controlling interests</i>
	243,629		1,520,723	
Total (rugi)/laba komprehensif yang dapat diatribusikan kepada:				Total comprehensive (loss)/income attributable to:
Pemilik Perusahaan	(37,346)		1,589,141	<i>Owners of the Company</i>
Kepentingan nonpengendali	32,123		82,875	<i>Non-controlling interests</i>
	(5,223)		1,672,016	
Laba per saham dasar/dilusi (Rupiah penuh)	109,69	2t,34	747,40	Basic/diluted earnings per share (full amount)

Catatan atas laporan keuangan konsolidasian merupakan bagian yang tidak terpisahkan dari laporan keuangan konsolidasian.

The accompanying notes form an integral part of these consolidated financial statements.

AAI Astra Agro Lestari Tbk.



SHARES TRADED	2015	2016	2017	2018	Jan-19
Volume (Million Sh.)	355	654	331	864	79
Value (Billion Rp)	7,681	10,285	4,959	10,697	1,028
Frequency (Thou. X)	391	453	233	634	71
Days	244	246	238	648	66
Price (Rupiah)					
High	27,525	19,550	17,200	15,175	14,400
Low	14,425	13,775	12,700	10,100	11,575
Close	15,850	16,775	13,150	59,125	42,000
Close*	15,103	16,775	13,150	59,125	42,000
PER (X)					
PER (X)	40.32	21.14	12.59	#N/A	17.98
PER Industry (X)	-6.37	19.38	2.40	19.27	19.33
PBV (X)					
PBV (X)	2.13	1.95	1.37	#N/A	1.41

* Adjusted price after corporate action

TRADING ACTIVITIES

Month	Closing Price			Freq. (X)	Volume (Thou. Sh.)	Value (Million Rp)
	High	Low	Close			
Jan-15	26,150	23,150	23,250	27,912	24,553	601,935
Feb-15	26,500	23,275	24,650	29,712	29,124	726,319
Mar-15	26,525	23,150	24,300	26,722	25,084	637,986
Apr-15	24,300	19,500	20,350	26,871	28,559	638,079
May-15	27,525	20,050	24,800	33,350	38,857	974,137
Jun-15	25,850	21,325	22,950	32,679	24,454	576,705
Jul-15	26,000	19,675	20,075	30,222	23,184	550,225
Aug-15	20,850	14,425	17,125	28,690	22,867	412,376
Sep-15	18,750	14,800	18,125	36,232	30,935	544,607
Oct-15	22,100	18,025	19,900	55,619	53,626	1,054,439
Nov-15	21,000	16,950	16,950	32,399	29,531	555,340
Dec-15	18,150	15,375	15,850	30,614	24,679	408,397
Jan-16	17,450	15,600	17,075	35,425	32,255	535,544
Feb-16	19,550	14,000	14,850	52,893	56,987	949,953
Mar-16	18,300	14,800	18,200	49,171	45,802	768,571
Apr-16	18,250	15,700	16,100	34,829	29,650	489,398
May-16	16,275	13,825	14,150	35,764	71,927	1,044,949
Jun-16	16,250	13,775	14,700	50,168	90,733	1,353,438
Jul-16	15,700	14,000	14,500	29,563	51,399	759,717
Aug-16	17,225	14,400	16,400	49,045	95,902	1,541,221
Sep-16	16,750	14,800	14,825	26,585	38,216	603,103
Oct-16	16,025	14,600	15,250	28,123	44,008	673,940
Nov-16	17,450	14,450	16,550	39,698	69,435	1,094,629
Dec-16	17,950	16,150	16,775	21,730	27,486	470,914
Jan-17	17,200	15,725	15,775	23,077	33,707	551,720
Feb-17	16,275	14,675	14,950	28,822	44,611	689,204
Mar-17	15,400	14,575	14,900	20,808	48,512	738,341
Apr-17	15,075	14,350	14,400	22,854	37,743	552,015
May-17	14,975	14,100	14,300	26,795	29,351	425,595
Jun-17	14,700	14,125	14,700	13,909	14,143	204,106
Jul-17	15,600	14,475	14,725	22,909	32,687	493,225
Aug-17	15,325	14,475	14,750	16,171	23,378	351,096
Sep-17	15,575	14,650	14,875	12,835	19,995	299,889
Oct-17	15,175	14,450	14,575	17,078	19,029	281,011
Nov-17	14,725	13,800	13,850	12,736	12,552	180,598
Dec-17	13,975	12,700	13,150	14,809	15,224	192,349
Jan-18	14,000	12,775	13,000	37,272	60,144	791,170
Feb-18	14,500	12,575	14,425	21,741	41,818	564,282
Mar-18	15,175	12,975	13,475	18,258	30,532	434,324
Apr-18	14,050	12,550	12,775	13,060	13,315	178,595
May-18	13,150	11,650	12,550	15,401	17,344	216,556
Jun-18	12,550	11,125	11,200	9,065	10,232	120,408
Jul-18	11,450	10,125	10,875	13,927	26,960	289,384
Aug-18	13,800	10,825	67,500	139,615	247,749	3,151,149
Sep-18	13,675	11,900	62,000	84,295	136,920	1,757,603
Oct-18	12,425	11,025	60,000	84,425	90,467	1,068,081
Nov-18	12,000	10,100	54,875	104,450	90,627	979,313
Dec-18	12,750	10,875	59,125	92,495	97,628	1,145,854
Jan-19	14,400	11,575	42,000	70,716	78,527	1,028,439



**KEMENTERIAN AGAMA REPUBLIK INDONESIA
INSTITUT AGAMA ISLAM NEGERI PAREPARE
FAKULTAS EKONOMI DAN BISNIS ISLAM**

Jalan Amal Bakti No. 8 Soreang, Kota Parepare 91132 Telepon (0421) 21307, Fax. (0421) 24404
PO Box 909 Parepare 91100, website: www.iainpare.ac.id, email: mail@iainpare.ac.id

Nomor : B. 1808/In.39.8/PP.00.9/6/2021
Lampiran : -
Hal : Permohonan Izin Pelaksanaan Penelitian

Yth. GUBERNUR PROVINSI SULAWESI SELATAN
Cq. Kepala UPT2PT BKPM D Prov. Sulawesi Selatan
Di
KOTA MAKASSAR

Assalamu Alaikum Wr. Wb.

Dengan ini disampaikan bahwa mahasiswa Institut Agama Islam Negeri Parepare :

Nama : HASNI SALAM
Tempat/ Tgl. Lahir : PAREPARE, 23 OKTOBER 1999
NIM : 17.2800.055
Fakultas/ Program Studi : EKONOMI DAN BISNIS ISLAM/AKUNTANSI LEMBAGA
KEUANGAN SYARIAH
Semester : VIII (DELAPAN)
Alamat : LABALAKANG, DESA AMASSANGANG, KECAMATAN
LANRISANG, KABUPATEN PINRANG

Bermaksud akan mengadakan penelitian di wilayah KOTA MAKASSAR dalam rangka penyusunan skripsi yang berjudul :

PENGARUH EARNING PER SHARE TERHADAP HARGA SAHAM DI PT. ASTRA AGRO LESTARI TBK

Pelaksanaan penelitian ini direncanakan pada bulan Juni sampai selesai.

Demikian permohonan ini disampaikan atas perkenaan dan kerjasama diucapkan terima kasih.

Wassalamu Alaikum Wr. Wb.

04 Juni 2021
Dekan,



Amil
Muhammad Kamal Zubair



PEMERINTAH PROVINSI SULAWESI SELATAN
DINAS PENANAMAN MODAL DAN PELAYANAN TERPADU SATU PINTU
BIDANG PENYELENGGARAAN PELAYANAN PERIZINAN

Nomor : 15688/S.01/PTSP/2021
Lampiran :
Perihal : Izin Penelitian

Kepada Yth.
Kepala Kantor Perwakilan Bursa Efek Indonesia
Makassar

di-
Tempat

Berdasarkan surat Dekan Fak. Ekonomi dan Bisnis IAIN Parepare Nomor : B.1806/In.39.8/PP.00.9/06/2021 tanggal 04 Juni 2021 perihal tersebut diatas, mahasiswa/peneliti dibawah ini:

Nama : **HASNI SALAM**
Nomor Pokok : 17 2800 055
Program Studi : Akuntansi Lembaga Keuangan Syariah
Pekerjaan/Lembaga : Mahasiswa(S1)
Alamat : Jl. Amal Bakti No. 8 Soraeng, Parepare

Bermaksud untuk melakukan penelitian di daerah/kantor saudara dalam rangka penyusunan Skripsi, dengan judul :

" PENGARUH EARNING PER SHARE TERHADAP HARGA SAHAM DI PT ASTRA AGRO LESTARI TBK "

Yang akan dilaksanakan dari : Tgl. 08 Juni s/d 08 Juli 2021

Sehubungan dengan hal tersebut diatas, pada prinsipnya kami *menyetujui* kegiatan dimaksud dengan ketentuan yang tertera di belakang surat izin penelitian.

Dokumen ini ditandatangani secara elektronik dan Surat ini dapat dibuktikan keasliannya dengan menggunakan **barcode**.

Demikian surat izin penelitian ini diberikan agar dipergunakan sebagaimana mestinya.

Diberikan di Makassar
Pada tanggal : 08 Juni 2021

A.n. GUBERNUR SULAWESI SELATAN
KEPALA DINAS PENANAMAN MODAL DAN PELAYANAN TERPADU
SATU PINTU PROVINSI SULAWESI SELATAN
Selaku Administrator Pelayanan Perizinan Terpadu

PAREPARE

Dr. JAYADINUS, S.Sos., M.Si
Pangkat : Pembina Tk.I
Nip : 19710501 199803 1 004

Tembusan Yth
1. Dekan Fak. Ekonomi dan Bisnis IAIN Parepare;
2. Penerima.

SIMAP PTSP 08-06-2021



Jl. Bougainville No.5 Telp. (0411) 441077 Fax. (0411) 448936
Website : <http://simap.sulselprov.go.id> Email : ptsp@sulselprov.go.id
Makassar 90231



FORMULIR KETERANGAN

Nomor : Form-Riset-00486/BEL.PSR/08-2021
Tanggal : 16 Agustus 2021
Kepada Yth. : Dr. Muhammad Kamal Zubair, M.Ag.
Dekan
Fakultas Ekonomi dan Bisnis Islam
Alamat : Jalan Amal Bakti No. 8 Soreang, Kota Parepare 91132

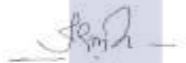
Dengan ini kami menerangkan bahwa mahasiswa di bawah ini:

Nama : Hasni Salam
NIM : 17.2800.055
Jurusan : Akuntansi Lembaga Keuangan Syariah

Telah menggunakan data data yang tersedia di Bursa Efek Indonesia (BEI) untuk penyusunan skripsi dengan judul **"Pengaruh Earning Per Share terhadap Harga Saham di PT Astra Agro Lestari Tbk"**

Selanjutnya mohon untuk mengirimkan 1 (satu) copy skripsi tersebut sebagai bukti bagi kami Dan untuk melengkapi Referensi Penelitian di Pasar Modal Indonesia.

Hormat kami,



Fahmin Amirullah
Kepala Kantor

BIODATA PENULIS



HASNI SALAM lahir pada tanggal 23 Oktober 1999, di Parepare yang merupakan anak tunggal dari Abd. Salam (alm) dan Saharia yang berdomisili di Pinrang tepatnya di Dusun Labalakang, Desa Amassangang, Kec. Lanrisang, Kabupaten Pinrang. RT 001, RW 003, Kode pos 91261.

Peneliti memulai pendidikan di SDN 235 Lanrisang dan lulus pada tahun 2011, kemudian melanjutkan pendidikan di SMPN 1 Mattiro Bulu Kab. Pinrang dan selesai pada tahun 2014, di tahun yang sama peneliti melanjutkan pendidikan di Sekolah Menengah Atas di SMKN 3 Pinrang dan lulus di jurusan Akuntansi pada tahun 2017. Pada tahun yang sama Peneliti melanjutkan pendidikan di salah satu Perguruan Tinggi yang ada di Parepare yaitu pada Institut Agama Islam Negeri (IAIN) Parepare dan mengambil Program Studi Akuntansi Lembaga Keuangan Syariah pada Fakultas Ekonomi dan Bisnis Islam.

Peneliti pernah melaksanakan Praktek Pengalaman Lapangan (PPL) di Badan Pendapatan Daerah (BAPENDA) Kab. Sidrap dan melaksanakan Kuliah Pengabdian Masyarakat (KPM) di Kec. Lanrisang, Kab. Pinrang Sulawesi Selatan. Dan peneliti melakukan penelitian di Bursa Efek Indonesia (BEI) dengan judul Pengaruh *Earning Per Share* terhadap Harga Saham di PT Astra Agro Lestari Tbk.