

DAFTAR PUSTAKA

- Al-Qur'an Al-Karim.
- Alma, Buchari. (2011). *Kewirausaha*. Bandung: Alfabeta.
- _____. (2016). *Kewirausahaan Untuk Mahasiswa dan Umum, Cet. 21*. Bandung: Alfabeta.
- Arikunto, Suharsimi. (2010). *Prosedur Penelitian Suatu Praktek*. Jakarta: Raja Wali Press.
- Bahri. (2018). *Kewirausahaan Islam: Penerapan Konsep Berwirausaha dan Bertransaksi Syariah dengan Metode Dimensi Vertikal (Hablumminallah) dan Dimensi Horizontal (Hablumminannas), Maro*. Jurnal Ekonomi Syariah dan Bisnis, Vol. 1. No. 2 November.
- Bawono, Anton. (2006). *Multivariate Analisis Dengan SPSS*. Salatiga : STAIN Salatiga Press.
- Budiono, I Nyoman. (2019). *Kewirausahaan 1*. Gowa: AksaraTimur.
- Daryanto, dan Aris Dwi Cahyono. (2013). *Kewirausahaan (Penanaman Jiwa Kewirausahaan)*. Yogyakarta: Gava Media.
- Diana, Ilfi Nur. (2008). *Hadis-Hadis Ekonomi*. Malang: Uin-Malang Press (Anggota IKAPI).
- Fadillah, Nur. (2015). *Menumbuhkan Jiwa Entrepreneurship Muslim Yang Sukses*. Jurnal EKSIS Volume X No 1, April 2015.
- Fandini, Vina, Dini Rochdiani dan Budi Setia. (2019). *Faktor-Faktor Yang Berhubungan Dengan Minat Berwirausaha Mahasiswa Program Studi Agribisnis Fakultas Pertanian Universitas Galuh*. Jurnal Ilmiah Mahasiswa Agroinfo Galuh Volume 6, Nomor 2, Mei 2019: 338-349.
- Hamsun, dkk. (2019). *Pengaruh Ekspektasi Pendapatan, Kepribadian, dan Pengetahuan Kewirausahaan Terhadap Minat Berwirausaha Mahasiswa Program Studi Akuntansi Universitas Tadulako*. Jurnal Akun Nabelo Volume 2/Nomor 1/Juli 2019 (Hal. 159 - 170).
- Hendrawan, Josia Sanchaya, dan Hani Sirine. (2017). *Pengaruh Sikap Mandiri, Motivasi, Pengetahuan Kewirausahaan Terhadap Minat Berwirausaha (Studi Kasus Pada Mahasiswa Feb Uksw Konsentrasi Kewirausahaan)*. AJIE – Vol. 02, No. 03, September 2017.

- Irianto, Agus. (2014). *Statistik Konsep Dasar, Aplikasi dan Pengembangannya*, Edisi 2. Jakarta : Kencana.
- Mahanni, Estu, dan Bida Sari. (2018). *Faktor-Faktor Yang Mempengaruhi Minat Berwirausaha Mahasiswa Fakultas Ekonomi Universitas Persada Indonesia Y.A.I., Ikraith-Humaniora*. Vol. 2, No. 2, Maret 2018.
- Praswati, Aflit Nuryulia. (2014). *Analisis Faktor-Faktor Yang Mempengaruhi Minat Wirausaha Di Kalangan Mahasiswa Studi Kasus: Fakultas Ekonomi dan Bisnis Universitas Muhammadiyah Surakarta*. Seminar Nasional dan Call For Paper (Sancall 2014): *Research Methods And Organizational Studies*.
- Satar, Muhammad. (2019). *Buku Ajar Kewirausahaan Kiat-Kiat Sukses Berwirausaha*, Makassar: LSQ Makassar.
- Slamet, Franky, dkk. (2018). *Dasar-Dasar Kewirausahaan: Teori Dan Praktik Edisi Ketiga*. Jakarta: Indeks.
- Sugiyono. (2010). *Metode Penelitian Pendidikan Pendekatan Kuantitatif, kualitatif, dan R&D*. Bandung: Alfabeta.
- Sugiyono. (2010). *Statistika Untuk Penelitian*. Bandung: Alfabeta, 2010.
- Sugiyono. (2014). *Metode Penelitian Pendidikan (Pendekatan Kuantitatif, Kualitatif, dan R&D)*, Cet. 20. Bandung : Alfabeta.
- Sukardi. (2008). *Metodologi Penelitian Pendidikan*. Jakarta: Bumi Aksara.
- Suliyanto. (2011). *Ekonometrika Terapan : Teori dan Aplikasi dengan SPSS*. Yogyakarta : Andi.
- Sunarya, Po Abas, Sudaryono, dkk. (2011). *Kewirausahaan*. Yogyakarta: Andi.
- Supardi. (2005). *Metodologi Penelitian Ekonomi dan Bisnis*. Yogyakarta : UII Press.
- Suparto, dan Cristiana Baros. (2017). *Analisis Faktor-Faktor Yang Mempengaruhi Minat Mahasiswa ITATS Untuk Berwirausaha Dengan Metode Analisis Diskriminan*, Prosiding Seminar Nasional Multi Disiplin Ilmu & Call For Papers UNISBANK KE-3(SENDI_U 3) 2017
- Suryana. (2006). *Kewirausahaan Pedoman Praktis: Kiat dan Proses Menuju Sukses Edisi 3*. Jakarta : Salemba Empat.

- Suryana, Yuyus dan Kartib Bayu. (2010). *Kewirausahaan Pendekatan Karakteristik Wirausahawan Sukses Edisi Kedua*. Jakarta: Kencana.
- Suryani, Dede, dkk. (2017). *Faktor-Faktor Yang Mempengaruhi Minat Berwirausaha Mahasiswa Unis Tangerang*. JIPIS , Volume 25, No. 2, Januari-Juni 2017.
- Taufik, Achmad, M. Naely Azhad dan Achmad Hasan Hafidzi. (2018). *Faktor Yang Mempengaruhi Minat Berwirausaha Mahasiswa*. Jurnal Penelitian IPTEKS Vol. 3 No. 1 Januari 2018.
- t.n. (2019). *Buku Kendali Mutu Akademik Mahasiswa Ekonomi dan Bisnis Islam, Institut Agama Islam Negeri Parepare*. Parepare: t.p.
- t.n. (2020). <http://febi.iainpare.ac.id/profil/sejarah>. *Sejarah Singkat*. (Diakses 28 Desember 2020).
- Yuliawan, Eko dan Mbayak Ginting. (2012). *Analisis Faktor-Faktor Yang Mempengaruhi Minat Berwirausaha Mahasiswa (Studi Kasus Pada STMIK Mikroskil Medan)*. Jurnal Wira Ekonomi Mikroskil Volume 2, Nomor 02, Oktober 2012.
- Yunilasari, Indah, dan Rahardjo. (2016). *Analisis Pengaruh Faktor Gender dan Lingkungan Keluarga Terhadap Minat Berwirausaha Mahasiswa (Studi Pada Mahasiswa Program S1 Manajemen Fakultas Ekonomika Dan Bisnis Universitas Diponegoro)*. Volume 5, Nomor 3, Tahun 2016, Halaman 1-11.

LAMPIRAN





KEMENTERIAN AGAMA REPUBLIK INDONESIA
INSTITUT AGAMA ISLAM NEGERI PAREPARE
FAKULTAS EKONOMI DAN BISNIS ISLAM

Jalan Amal Bakti No. 8 Soreang, Kota Parepare 91132 Telepon (0421) 21307, Fax. (0421) 24404
PO Box 909 Parepare 91100, website: www.iainpare.ac.id, email: mail@iainpare.ac.id

Nomor : B.2593In.39.8/PP.00.9/11/2020
Lampiran : -
Hal : Permohonan Izin Pelaksanaan Penelitian

Yth. WALIKOTA PAREPARE
Cq. Dinas Penanaman Modal dan Pelayanan Terpadu Satu Pintu
Di
KOTA PAREPARE

Assalamu Alaikum Wr. Wb.

Dengan ini disampaikan bahwa mahasiswa Institut Agama Islam Negeri Parepare :

Nama : NURUL ASMI PRATIWI
Tempat/ Tgl. Lahir : PAREPARE, 04 APRIL 2000
NIM : 17.2400.055
Fakultas/ Program Studi : Ekonomi dan Bisnis Islam / Ekonomi Syariah
Semester : VII (Tujuh)
Alamat : JL. JABALNUR, KELURAHAN TIRO SOMPE,
KECAMATAN BACUKIKI BARAT, KOTA PAREPARE

Bermaksud akan mengadakan penelitian di wilayah KOTA PAREPARE dalam rangka penyusunan skripsi yang berjudul :

**FAKTOR-FAKTOR YANG MEMPENGARUHI MINAT BERWIRAUSAHA MAHASISWA
FAKULTAS EKONOMI DAN BISNIS ISLAM IAIN PAREPARE**

Pelaksanaan penelitian ini direncanakan pada bulan November sampai selesai.

Demikian permohonan ini disampaikan atas perkenaan dan kerjasama diucapkan terima kasih.

Wassalamu Alaikum Wr. Wb.

18 November 2020

Dekan,



Muhammad Kamal Zubair



SRN IP0000576

**PEMERINTAH KOTA PAREPARE
DINAS PENANAMAN MODAL DAN PELAYANAN TERPADU SATU PINTU**

Jalan Veteran Nomor 28 Telp (0421) 23594 Faximile (0421) 27719 Kode Pos 91111, Email : dpmpstsp@pareparekota.go.id

REKOMENDASI PENELITIAN

Nomor : 581/IP/DPM-PTSP/11/2020

- Dasar :
1. Undang-Undang Nomor 18 Tahun 2002 tentang Sistem Nasional Penelitian, Pengembangan, dan Penerapan Ilmu Pengetahuan dan Teknologi.
 2. Peraturan Menteri Dalam Negeri Republik Indonesia Nomor 64 Tahun 2011 tentang Pedoman Penerbitan Rekomendasi Penelitian.
 3. Peraturan Walikota Parepare No. 7 Tahun 2019 Tentang Pendelegasian Wewenang Pelayanan Perizinan dan Non Perizinan Kepada Kepala Dinas Penanaman Modal dan Pelayanan Terpadu Satu Pintu.

Setelah memperhatikan hal tersebut, maka Kepala Dinas Penanaman Modal dan Pelayanan Terpadu Satu Pintu :

MENGIZINKAN

KEPADA

NAMA

: **NURUL ASMI PRATIWI**

UNIVERSITAS/ LEMBAGA

: **INSTITUT AGAMA ISLAM NEGERI (IAIN) PAREPARE**

Jurusan

: **EKOMOMI DAN BISNIS ISLAM / EKONOMI SYARIAH**

ALAMAT

: **JL. JABALNUR, KEC. BACUKIKI BARAT, PAREPARE**

UNTUK

: melaksanakan Penelitian/wawancara dalam Kota Parepare dengan keterangan sebagai berikut :

JUDUL PENELITIAN : **FAKTOR-FAKTOR YANG MEMPENGARUHI MINAT BERWIRUSAHA MAHASISWA FAKULTAS EKONOMI DAN BISNIS ISLAM IAIN PAREPARE**

LOKASI PENELITIAN : **INSTITUT AGAMA ISLAM NEGERI (IAIN) PAREPARE**

LAMA PENELITIAN : **18 November 2020 s.d 18 Desember 2020**

- a. Rekomendasi Penelitian berlaku selama penelitian berlangsung
- b. Rekomendasi ini dapat dicabut apabila terbukti melakukan pelanggaran sesuai ketentuan perundang - undangan

Dikeluarkan di: **Parepare**

Pada Tanggal : **24 November 2020**

**KEPALA DINAS PENANAMAN MODAL
DAN PELAYANAN TERPADU SATU PINTU
KOTA PAREPARE**



Hj. ANDI RUSIA, SH.MH

Pangkat : Pembina Utama Muda, (IV/c)

NIP : 19620915 198101 2 001

Biaya : Rp. 0.00

- UU ITE No. 11 Tahun 2008 Pasal 5 Ayat 1
- Informasi Elektronik dan/atau Dokumen Elektronik dan/atau hasil cetaknya merupakan alat bukti hukum yang sah
- Dokumen ini telah ditandatangani secara elektronik menggunakan **Sertifikat Elektronik** yang diterbitkan **BSrE**
- Dokumen ini dapat dibuktikan keasliannya dengan terdaftar di database DPMPSTP Kota Parepare (scan QRCode)





**KEMENTERIAN AGAMA REPUBLIK INDONESIA
INSTITUT AGAMA ISLAM NEGERI PAREPARE
FAKULTAS EKONOMI DAN BISNIS ISLAM**

Alamat : Jl. Amal Bakti No. 8 Kota Parepare 91132 ☎ (0421) 21307 Fax.24404
Po Box 909 Parepare 91100 website : www.iainpare.ac.id, email : mail@iainpare.ac.id

SURAT KETERANGAN PENELITIAN

Nomor : B-180/In.39.8/PP.00.9/01/2021

Yang bertanda tangan dibawah ini, Dekan Fakultas Ekonomi dan Bisnis Islam Institut Agama Islam Negeri Parepare menerangkan sesungguhnya bahwa :

Nama : Nurul Asmi Pratiwi
Tempat/Tanggal Lahir : Parepare, 04 April 2000
Nim : 17.2400.055
Fakultas/ Prodi : Ekonomi dan Bisnis Islam/Ekonomi Syariah
Alamat : JL. Jabalnur, Kel. Tiro Sompe, Kec. Bacukiki Barat, Kota Parepare

Yang bersangkutan telah melakukan penelitian di IAIN Parepare dengan Judul Skripsi :
**“FAKTOR-FAKTOR YANG MEMPENGARUHI MINAT BERWIRSAUSAHA MAHASISWA
FAKULTAS EKONOMI DAN BISNIS ISLAM IAIN PAREPARE”**
Mulai Bulan November s/d. Desember 2021.

Demikian Surat Keterangan ini dibuat untuk dipergunakan sebagaimana mestinya.

22 Januari 2021

Dekan,



Muhammad Kamal Zubair

DATA RESPONDEN

NO	NAMA LENGKAP	SEM ESTER	JENIS KELAMIN	PROGRAM STUDI	JENIS USAHA	PENGHASILAN PERBULAN
1	Uswatun Hasanah	7	Perempuan	Ekonomi Syariah	Online Shop	> Rp 300.000
2	Sitti Hajra	7	Perempuan	Ekonomi Syariah	Jual Online	> Rp 500.000
3	Reni Nita Sari	7	Perempuan	Ekonomi Syariah	Makanan dan Minuman	> Rp 300.000
4	Astuti Amir	7	Perempuan	Ekonomi Syariah	Berjualan online	> Rp 300.000
5	Darma Pratiwi	7	Perempuan	Ekonomi Syariah	Jual Minuman	> Rp 300.000
6	Sri Reski Indrayanti	7	Perempuan	Ekonomi Syariah	Online Shop	> Rp 100.000
7	St. Fatima	7	Perempuan	Ekonomi Syariah	Makanan	> Rp 500.000
8	Gusti Maharani Putri	7	Perempuan	Akuntansi Lembaga Keuangan Syariah	Makanan	> Rp 300.000
9	Aminuddin Usbalanuri	7	Laki-Laki	Ekonomi Syariah	Industri Kopi	> Rp 500.000
10	Nirmala Ramli	7	Perempuan	Ekonomi Syariah	Rental Mobil Remot dan Olshop Jilbab	> Rp 500.000
11	Bagus Triantoro	7	Laki-Laki	Ekonomi Syariah	Nasi Kuning	> Rp 500.000
12	Nurmutia	7	Perempuan	Ekonomi Syariah	Penjual Online	> Rp 500.000
13	Sapnah Agustina	7	Perempuan	Ekonomi Syariah	HB (Hand Body)	> Rp 500.000
14	Aminuddin Usbalanuri	7	Laki-Laki	Ekonomi Syariah	Industri Kopi	> Rp 500.000
15	Muhammad Farsyal Yuzagautama	7	Laki-Laki	Ekonomi Syariah	Jualan baju	> Rp 300.000
16	Jayadi Mahendra	7	Laki-Laki	Ekonomi Syariah	Usaha Online	> Rp 300.000
17	Andi Nur Ihsan Reza Wahyudi	7	Laki-Laki	Ekonomi Syariah	Investor Pemula	> Rp 100.000
18	Muhammad Nur akram Mulham	7	Laki-Laki	Ekonomi Syariah	Campuran	> Rp 500.000

19	Sahara	7	Perempuan	Ekonomi Syariah	Penjual Kacamata	> Rp 300.000
20	Nusty	7	Perempuan	Ekonomi Syariah	Online Shop	> Rp 100.000
21	Fidyawati Pajri	7	Perempuan	Ekonomi Syariah	Jual makanan dan minuman	> Rp 300.000
22	Sri Indra Wahyuni	3	Perempuan	Ekonomi Syariah	PT.MAHKOT A SUKSES INDONESIA	> Rp 500.000
23	Marissa Muchtar	7	Perempuan	Ekonomi Syariah	Olshop	> Rp 100.000
24	Nurhikmah	3	Perempuan	Ekonomi Syariah	Usaha Online	> Rp 100.000
25	Musdalipa	3	Perempuan	Ekonomi Syariah	Jual Kosmetik	> Rp 100.000
26	Tusamma Dian Salsabiela	9	Perempuan	Manajemen Keuangan Syariah	Olshop	> Rp 300.000
27	Wahyuni	5	Perempuan	Ekonomi Syariah	Usaha Online	> Rp 300.000
28	Nurisma	7	Perempuan	Ekonomi Syariah	Online Shop	> Rp 300.000
29	Wahyunita	5	Perempuan	Ekonomi Syariah	Usaha Keripik	> Rp 100.000
30	Monica Mulba Putri	7	Perempuan	Ekonomi Syariah	Jualan Cimol	> Rp 300.000
31	Arif Budiman Syahrir	7	Laki-Laki	Ekonomi Syariah	Joki Game	> Rp 100.000
32	Indah	5	Perempuan	Akuntansi Lembaga Keuangan Syariah	Online Shop	> Rp 300.000
33	Andi Risal	7	Laki-Laki	Ekonomi Syariah	Rental alat camp	> Rp 300.000
34	Syarifuddin	7	Laki-Laki	Ekonomi Syariah	Online Shop	> Rp 300.000
35	Halisa Ronta	7	Perempuan	Ekonomi Syariah	Online Shop	> Rp 100.000
36	Muhammad Alif Akib	7	Laki-Laki	Ekonomi Syariah	Pedagang Eceran	> Rp 100.000
37	Jumrah Basri	7	Perempuan	Ekonomi Syariah	Online Shop	> Rp 300.000
38	Fathur Rahman S	9	Laki-Laki	Ekonomi Syariah	Jual pin dan gantungan kunci	> Rp 300.000
39	Rahmat Samriadi	7	Laki-Laki	Ekonomi Syariah	Online Shop	> Rp 500.000
40	A Muhammad Dandi Nugroho H	7	Laki-Laki	Ekonomi Syariah	Menjual Pulsa	> Rp 100.000

41	Mustika	7	Perempuan	Manajemen Keuangan Syariah	Online Shop	> Rp 100.000
42	Hasmita	7	Perempuan	Ekonomi Syariah	Penjual masker muka	> Rp 100.000
43	Rusman	7	Laki-Laki	Ekonomi Syariah	Online Shop	> Rp 100.000
44	Kameliyah	9	Perempuan	Ekonomi Syariah	Online Shop	> Rp 100.000
45	Khairunnisay	5	Perempuan	Ekonomi Syariah	Online Shop	> Rp 300.000
46	Jumiyanti	5	Perempuan	Ekonomi Syariah	Online Shop	> Rp 100.000
47	Sumardi Arjasari	3	Laki-Laki	Perbankan Syariah	Jual Cemilan	> Rp 300.000
48	Safitriani	7	Perempuan	Akuntansi Lembaga Keuangan Syariah	Olshop	> Rp 300.000
49	Deviyana Lestari	7	Perempuan	Akuntansi Lembaga Keuangan Syariah	Online Shop	> Rp 100.000
50	Mustika	5	Perempuan	Ekonomi Syariah	Casing cetak foto	> Rp 500.000
51	Widyastuti	7	Perempuan	Ekonomi Syariah	Online Shop	> Rp 300.000
52	Paramita Salama	7	Perempuan	Perbankan Syariah	Online Shop	> Rp 300.000
53	Ade Novita	9	Perempuan	Perbankan Syariah	Jual Kue	> Rp 300.000
54	Nur Asia	9	Perempuan	Perbankan Syariah	Wirausaha Online (Fashion)	> Rp 100.000
55	Lutfiah Ayu Aulia	7	Perempuan	Ekonomi Syariah	Menjual Barang Pecah Belah	> Rp 300.000
56	Dedy Indardi	7	Laki-Laki	Manajemen Keuangan Syariah	Online Shop	> Rp 300.000
57	Salmiah Mattoreang	7	Perempuan	Ekonomi Syariah	Makanan	> Rp 300.000
58	Nur Ulfah	5	Perempuan	Ekonomi Syariah	Jasa	> Rp 100.000
59	Wahdania B	7	Perempuan	Ekonomi Syariah	Online Shop	> Rp 500.000
60	Aslinda Putri Anugrah. AS	3	Perempuan	Manajemen Keuangan Syariah	Online Shop	> Rp 100.000
61	Nur Azizah Bin Ambar	7	Perempuan	Ekonomi Syariah	Online Shop	> Rp 500.000
62	Ita Purnama	7	Perempuan	Ekonomi Syariah	Jual Pulsa	> Rp 100.000

63	Wildani Bahri	5	Perempuan	Perbankan Syariah	Online Shop	> Rp 500.000
64	Mariani	5	Perempuan	Perbankan Syariah	Kuliner	> Rp 100.000
65	St. Aiysa	5	Perempuan	Akuntansi Lembaga Keuangan Syariah	Bisnis Online	> Rp 100.000
66	Fitri Ramadhani	5	Perempuan	Akuntansi Syariah	Penjual	> Rp 100.000
67	Ummmu Utia M	5	Perempuan	Akuntansi Lembaga Keuangan Syariah	Olshop	> Rp 100.000
68	Surti	5	Perempuan	Akuntansi Syariah	Kue	> Rp 500.000
69	Nuralifka Harfendi	5	Perempuan	Akuntansi Lembaga Keuangan Syariah	Online Shop	> Rp 500.000
70	A. Haerunisah Azizah	5	Perempuan	Akuntansi Lembaga Keuangan Syariah	Jual Ayam	> Rp 500.000
71	Ruslan	5	Laki-Laki	Akuntansi Lembaga Keuangan Syariah	Jual Ikan	> Rp 500.000
72	Indah Safitri	7	Perempuan	Ekonomi Syariah	Bisnis Online	> Rp 100.000
73	Suci Ramadani	5	Perempuan	Akuntansi Syariah	Online Shop	> Rp 100.000
74	Tisa Fitriani	5	Perempuan	Akuntansi Lembaga Keuangan Syariah	Pakaian	> Rp 300.000
75	Siti Nuraeni	5	Perempuan	Akuntansi Lembaga Keuangan Syariah	Olshop	> Rp 100.000
76	Legis Ikkal	5	Perempuan	Ekonomi Syariah	Online Shop	> Rp 100.000
77	Nirmala Sari	7	Perempuan	Manajemen Keuangan Syariah	Menjahit Pakaian Muslimah	> Rp 300.000
78	Feri Andi	7	Laki-Laki	Ekonomi Syariah	Rental Playstation	> Rp 300.000
79	Qadariah Mutmainnah	7	Perempuan	Ekonomi Syariah	Obat Herbal dan Kecantikan	> Rp 300.000
80	St. Najmia	7	Perempuan	Ekonomi Syariah	Online Shop	> Rp 100.000
81	Iqbal	5	Laki-Laki	Ekonomi Syariah	Jual Kaus Kaki	> Rp 100.000
82	Abdi Maris Mursito	7	Laki-Laki	Ekonomi Syariah	Pakaian	> Rp 300.000
83	Marda Burhan	7	Perempuan	Ekonomi Syariah	Online Shop	> Rp 300.000
84	Muh Ibnu Rusdi	7	Laki-Laki	Ekonomi Syariah	Kripik Ubi	> Rp 300.000

85	Marsa Agussalim	7	Perempuan	Manajemen Keuangan Syariah	Online Shop	> Rp 300.000
86	Nur Akmaliah	9	Perempuan	Ekonomi Syariah	Bisnis MSI	> Rp 500.000
87	Winda Reskiyan Putri	5	Perempuan	Ekonomi Syariah	Menjual Pulsa Elektrik	> Rp 300.000
88	Mawar	7	Perempuan	Ekonomi Syariah	Jual Gorengan	> Rp 300.000
89	Andi Muhammad Raehan Luhur	7	Laki-Laki	Ekonomi Syariah	Online Shop	> Rp 500.000
90	Nurul Asmi Pratiwi	7	Perempuan	Ekonomi Syariah	Online Shop	> Rp 300.000
91	Rasidah	3	Perempuan	Akuntansi Lembaga Keuangan Syariah	Bisnis Online	> Rp 100.000
92	Maya Mustapa	7	Perempuan	Ekonomi Syariah	Online Shop	> Rp 300.000
93	Sarni	3	Perempuan	Manajemen Zakat dan Wakaf	Jualan Minuman Dingin	> Rp 300.000
94	Eka Sari Widyastuti	7	Perempuan	Ekonomi Syariah	Online Shop	> Rp 100.000
95	Nurul Anisa	7	Perempuan	Ekonomi Syariah	Online Shop	> Rp 100.000



DESKRIPSI JAWABAN RESPONDEN

1. Deskripsi Jawaban Responden Variabel Faktor Pribadi (X_1)

Responden	FAKTOR PRIBADI (X_1)					JUMLAH
	1	2	3	4	5	
1	5	5	4	4	3	21
2	5	5	5	5	5	25
3	4	5	4	3	3	19
4	5	5	5	5	3	23
5	4	5	5	5	4	23
6	4	5	4	4	4	21
7	4	4	5	5	5	23
8	4	5	4	3	2	18
9	5	5	5	5	5	25
10	3	5	5	4	4	21
11	5	3	5	3	3	19
12	4	5	5	2	4	20
13	5	4	5	5	3	22
14	5	5	5	5	5	25
15	5	5	3	2	4	19
16	4	5	4	4	4	21
17	5	5	5	4	3	22
18	5	4	3	3	2	17
19	5	5	5	5	5	25
20	4	5	5	4	4	22
21	4	5	5	5	4	23
22	3	2	5	2	5	17
23	5	5	5	2	5	22
24	5	5	5	5	5	25
25	4	4	4	3	4	19
26	5	5	5	5	5	25
27	5	4	5	4	4	22
28	5	5	5	5	5	25
29	5	5	5	4	5	24

30	5	5	5	3	2	20
31	3	5	5	5	3	21
32	5	4	5	5	4	23
33	4	5	5	4	5	23
34	5	5	5	4	4	23
35	5	5	5	5	5	25
36	5	5	4	4	3	21
37	4	5	5	5	4	23
38	4	5	3	2	2	16
39	5	5	4	3	5	22
40	4	4	3	3	4	18
41	5	4	5	4	4	22
42	4	5	3	4	4	20
43	4	4	4	4	4	20
44	5	4	5	5	5	24
45	3	5	4	3	3	18
46	5	5	5	5	5	25
47	5	5	5	1	5	21
48	4	4	4	4	4	20
49	4	5	4	4	4	21
50	5	5	5	5	5	25
51	4	4	4	4	4	20
52	4	4	4	4	4	20
53	5	4	4	4	5	22
54	5	5	5	5	5	25
55	5	5	4	4	5	23
56	4	5	4	3	4	20
57	4	5	5	4	4	22
58	4	4	4	4	4	20
59	4	5	5	5	5	24
60	5	3	5	5	4	22
61	5	5	4	4	5	23
62	5	4	5	3	3	20
63	5	5	5	4	4	23
64	4	4	4	3	4	19
65	5	5	5	5	5	25

66	5	5	5	4	4	23
67	5	5	5	5	5	25
68	4	5	5	4	4	22
69	4	4	5	3	3	19
70	5	4	5	4	5	23
71	5	5	4	4	4	22
72	4	5	4	4	5	22
73	5	5	5	5	5	25
74	4	4	5	4	5	22
75	4	5	4	4	4	21
76	4	5	3	4	3	19
77	5	4	5	5	4	23
78	4	5	5	5	4	23
79	4	5	4	4	4	21
80	4	5	4	4	4	21
81	5	5	4	5	4	23
82	4	4	5	5	5	23
83	5	5	5	4	5	24
84	5	4	5	5	5	24
85	4	4	4	2	4	18
86	4	4	4	2	5	19
87	4	4	5	5	4	22
88	5	4	4	3	2	18
89	5	5	4	4	3	21
90	4	5	5	5	5	24
91	5	4	3	3	4	19
92	5	4	5	5	4	23
93	3	4	4	2	3	16
94	5	4	3	3	4	19
95	4	4	4	4	4	20
Total						2056
Mean						21,64

Dari tabel diatas, dapat dilihat bahwa seluruh responden untuk variable X_1 mengenai faktor pribadi terhadap minat berwirausaha mahasiswa Fakultas Ekonomi dan Bisnis Islam IAIN Parepare hasil perhitungannya dari 95 responden berdasarkan

kuesioner atau angket yang diberikan yaitu sejumlah 2056 untuk variable X_1 (Faktor Pribadi) dan rata-ratanya sebesar 21,64.

2. Deskripsi Jawaban Responden Variabel Faktor Motivasi (X_2)

Responden	FAKTOR MOTIVASI (X_2)			JUMLAH
	1	2	3	
1	5	4	4	13
2	5	5	5	15
3	5	3	3	11
4	5	5	4	14
5	5	5	5	15
6	5	3	3	11
7	4	4	4	12
8	5	3	2	10
9	5	5	5	15
10	3	4	3	10
11	3	4	4	11
12	5	3	3	11
13	3	3	3	9
14	5	5	5	15
15	3	2	3	8
16	5	4	4	13
17	4	3	3	10
18	4	4	4	12
19	5	5	5	15
20	4	4	4	12
21	5	3	3	11
22	5	5	5	15
23	5	2	4	11
24	5	3	3	11
25	5	4	3	12
26	5	5	5	15
27	4	4	4	12
28	5	4	4	13

29	5	3	4	12
30	3	5	3	11
31	4	4	3	11
32	4	4	4	12
33	3	4	5	12
34	4	4	4	12
35	5	5	5	15
36	2	4	4	10
37	4	4	4	12
38	5	3	3	11
39	5	5	5	15
40	2	3	3	8
41	4	3	4	11
42	5	3	3	11
43	3	4	4	11
44	4	5	5	14
45	5	3	3	11
46	3	4	3	10
47	1	5	5	11
48	3	3	4	10
49	4	3	3	10
50	5	5	5	15
51	4	4	3	11
52	4	4	4	12
53	4	4	4	12
54	4	5	4	13
55	3	4	5	12
56	3	5	5	13
57	5	3	4	12
58	4	4	4	12
59	4	4	3	11
60	2	4	4	10
61	5	4	4	13
62	4	2	2	8
63	5	4	4	13
64	4	3	4	11

65	4	4	4	12
66	4	4	4	12
67	4	4	5	13
68	4	4	4	12
69	3	4	4	11
70	4	4	5	13
71	4	3	3	10
72	5	3	4	12
73	3	3	4	10
74	5	5	4	14
75	4	4	4	12
76	5	4	4	13
77	4	5	5	14
78	5	4	4	13
79	5	3	4	12
80	4	4	4	12
81	4	4	4	12
82	4	5	5	14
83	5	5	5	15
84	4	5	5	14
85	4	3	3	10
86	5	2	3	10
87	4	3	3	10
88	3	2	2	7
89	4	3	3	10
90	5	5	5	15
91	3	3	3	9
92	5	5	5	15
93	3	2	1	6
94	3	3	3	9
95	1	3	4	8
Total				1119
Mean				11,78

Dari tabel diatas, dapat dilihat bahwa seluruh responden untuk variable X_2 mengenai faktor motivasi terhadap minat berwirausaha mahasiswa Fakultas Ekonomi

dan Bisnis Islam IAIN Parepare hasil perhitungannya dari 95 responden berdasarkan kuesioner atau angket yang diberikan yaitu sejumlah 1119 untuk variable X_1 (Faktor Pribadi) dan rata-ratanya sebesar 11,78.

3. Deskripsi Jawaban Responden Variabel Minat Berwirausaha (Y)

Responden	MINAT BERWIRAUSAHA (Y)						JUMLAH
	1	2	3	4	5	6	
1	5	3	5	4	4	4	25
2	5	4	5	5	5	5	29
3	4	3	3	3	3	3	19
4	5	5	5	5	5	5	30
5	5	5	5	5	5	5	30
6	4	5	5	5	5	5	29
7	4	4	4	5	4	4	25
8	4	5	5	3	3	4	24
9	5	5	5	4	5	5	29
10	4	3	5	4	4	5	25
11	5	5	5	2	3	3	23
12	5	5	5	4	4	4	27
13	5	3	5	4	3	5	25
14	5	5	5	4	5	5	29
15	3	4	5	4	3	4	23
16	5	5	5	5	5	5	30
17	5	4	5	4	4	5	27
18	4	5	4	5	4	4	26
19	4	5	4	4	4	5	26
20	4	4	5	5	4	5	27
21	5	5	5	4	5	5	29
22	5	5	5	4	4	5	28
23	5	4	5	4	4	3	25
24	3	3	4	3	3	5	21
25	4	4	4	4	3	4	23
26	5	5	5	5	5	5	30
27	5	4	5	5	4	4	27
28	5	5	5	5	5	5	30

29	5	4	4	5	5	4	27
30	4	3	5	4	3	5	24
31	5	5	5	3	3	4	25
32	5	5	5	5	5	4	29
33	4	4	5	3	3	4	23
34	4	4	5	5	5	5	28
35	5	5	5	5	5	5	30
36	5	5	5	5	5	5	30
37	4	4	5	4	4	4	25
38	5	4	5	5	3	5	27
39	5	5	5	5	5	5	30
40	3	3	4	3	3	4	20
41	4	4	4	4	4	4	24
42	3	2	3	3	5	3	19
43	4	5	4	4	4	4	25
44	5	5	5	4	5	5	29
45	5	3	4	4	4	3	23
46	4	3	4	3	4	4	22
47	5	5	5	5	5	1	26
48	3	4	4	4	4	4	23
49	4	4	5	4	4	4	25
50	5	5	4	4	5	4	27
51	4	4	5	4	4	4	25
52	5	5	5	4	4	4	27
53	4	4	5	5	4	4	26
54	5	5	5	5	4	5	29
55	5	5	5	5	4	4	28
56	4	4	5	4	4	3	24
57	3	4	4	3	4	4	22
58	4	4	4	4	4	4	24
59	5	4	4	3	3	3	22
60	4	3	4	4	4	4	23
61	5	3	5	4	5	4	26
62	5	3	4	4	3	4	23
63	5	4	4	4	4	5	26
64	4	4	4	4	3	5	24

65	5	5	5	4	5	5	29
66	4	4	5	4	4	4	25
67	5	5	5	5	5	5	30
68	5	5	5	5	4	5	29
69	4	4	4	4	4	4	24
70	5	5	5	5	5	5	30
71	4	3	5	3	3	3	21
72	5	4	4	4	4	4	25
73	5	5	5	3	4	4	26
74	5	4	5	5	4	4	27
75	5	3	5	4	3	3	23
76	4	3	4	4	5	5	25
77	4	4	4	3	4	5	24
78	4	5	4	4	4	4	25
79	5	4	4	4	4	4	25
80	5	4	5	4	4	5	27
81	4	4	5	4	4	4	25
82	5	5	5	5	5	5	30
83	5	5	5	5	5	5	30
84	5	5	5	4	4	5	28
85	4	3	5	4	4	4	24
86	5	3	4	4	3	5	24
87	5	5	5	4	4	4	27
88	4	3	3	4	2	3	19
89	4	3	3	3	3	4	20
90	5	5	5	5	5	5	30
91	4	3	4	4	3	3	21
92	4	4	5	4	4	4	25
93	4	3	4	1	3	3	18
94	4	4	4	3	3	4	22
95	4	4	4	4	4	4	24
Total							2433
Mean							25,61

Dari tabel diatas, dapat dilihat bahwa seluruh responden untuk variabel Y mengenai minat berwirausaha mahasiswa Fakultas Ekonomi dan Bisnis Islam IAIN

Parepare hasil perhitungannya dari 95 responden berdasarkan kuesioner atau angket yang diberikan yaitu sejumlah 2433 untuk variabel Y (Minat Berwirausaha) dan rata-ratanya sebesar 25,61.



Hasil SPSS

a. Hasil Uji Validitas

1). Variabel Faktor Pribadi (X_1)

		Correlations					
		X1.1	X1.2	X1.3	X1.4	X1.5	X1
X1.1	Pearson Correlation	1	.104	.184	.235*	.174	.500**
	Sig. (2-tailed)		.315	.074	.022	.092	.000
	N	95	95	95	95	95	95
X1.2	Pearson Correlation	.104	1	.036	.205*	.066	.404**
	Sig. (2-tailed)	.315		.731	.046	.525	.000
	N	95	95	95	95	95	95
X1.3	Pearson Correlation	.184	.036	1	.468**	.369**	.670**
	Sig. (2-tailed)	.074	.731		.000	.000	.000
	N	95	95	95	95	95	95
X1.4	Pearson Correlation	.235*	.205*	.468**	1	.338**	.790**
	Sig. (2-tailed)	.022	.046	.000		.001	.000
	N	95	95	95	95	95	95
X1.5	Pearson Correlation	.174	.066	.369**	.338**	1	.673**
	Sig. (2-tailed)	.092	.525	.000	.001		.000
	N	95	95	95	95	95	95
X1	Pearson Correlation	.500**	.404**	.670**	.790**	.673**	1
	Sig. (2-tailed)	.000	.000	.000	.000	.000	
	N	95	95	95	95	95	95

*. Correlation is significant at the 0.05 level (2-tailed).

** Correlation is significant at the 0.01 level (2-tailed).

2). Variabel Faktor Motivasi (X_2)

		Correlations			
		X2.1	X2.2	X2.3	X2
X2.1	Pearson Correlation	1	.136	.134	.592**
	Sig. (2-tailed)		.188	.195	.000
	N	95	95	95	95

X2.2	Pearson Correlation	.136	1	.761**	.830**
	Sig. (2-tailed)	.188		.000	.000
	N	95	95	95	95
X2.3	Pearson Correlation	.134	.761**	1	.827**
	Sig. (2-tailed)	.195	.000		.000
	N	95	95	95	95
X2	Pearson Correlation	.592**	.830**	.827**	1
	Sig. (2-tailed)	.000	.000	.000	
	N	95	95	95	95

** . Correlation is significant at the 0.01 level (2-tailed).

3). Variabel Minat Berwirausaha (Y)

		Correlations						
		Y1	Y2	Y3	Y4	Y5	Y6	Y
Y1	Pearson Correlation	1	.471**	.465**	.396**	.367**	.220*	.660**
	Sig. (2-tailed)		.000	.000	.000	.000	.033	.000
	N	95	95	95	95	95	95	95
Y2	Pearson Correlation	.471**	1	.488**	.421**	.497**	.336**	.764**
	Sig. (2-tailed)	.000		.000	.000	.000	.001	.000
	N	95	95	95	95	95	95	95
Y3	Pearson Correlation	.465**	.488**	1	.400**	.358**	.314**	.679**
	Sig. (2-tailed)	.000	.000		.000	.000	.002	.000
	N	95	95	95	95	95	95	95
Y4	Pearson Correlation	.396**	.421**	.400**	1	.575**	.395**	.760**
	Sig. (2-tailed)	.000	.000	.000		.000	.000	.000
	N	95	95	95	95	95	95	95
Y5	Pearson Correlation	.367**	.497**	.358**	.575**	1	.371**	.758**
	Sig. (2-tailed)	.000	.000	.000	.000		.000	.000
	N	95	95	95	95	95	95	95
Y6	Pearson Correlation	.220*	.336**	.314**	.395**	.371**	1	.632**
	Sig. (2-tailed)	.033	.001	.002	.000	.000		.000
	N	95	95	95	95	95	95	95
Y	Pearson Correlation	.660**	.764**	.679**	.760**	.758**	.632**	1
	Sig. (2-tailed)	.000	.000	.000	.000	.000	.000	

N	95	95	95	95	95	95	95
---	----	----	----	----	----	----	----

** . Correlation is significant at the 0.01 level (2-tailed).

* . Correlation is significant at the 0.05 level (2-tailed).

b. Hasil Uji Reliabilitas

Reliability Statistics

Cronbach's Alpha	N of Items
.850	14

c. Hasil Uji Linearitas

1). Hasil Uji Linearitas Faktor Pribadi (X_1)

ANOVA Table

		Sum of Squares	df	Mean Square	F	Sig.
Y * X1	Between Groups (Combined)	303.533	9	33.726	5.020	.000
	Linearity	233.179	1	233.179	34.708	.000
	Deviation from Linearity	70.354	8	8.794	1.309	.250
Within Groups		571.057	85	6.718		
Total		874.589	94			

2). Hasil Uji Linearitas Faktor Motivasi (X_2)

ANOVA Table

		Sum of Squares	df	Mean Square	F	Sig.
Y * X2	Between (Combined)	412.465	9	45.829	8.430	.000

Groups	Linearity	391.476	1	391.476	72.005	.000
	Deviation from Linearity	20.989	8	2.624	.483	.865
Within Groups		462.125	85	5.437		
Total		874.589	94			

d. Hasil Uji Normalitas

One-Sample Kolmogorov-Smirnov Test

		Unstandardized Residual
N		95
Normal Parameters ^{a,b}	Mean	.0000000
	Std. Deviation	2.21089088
Most Extreme Differences	Absolute	.079
	Positive	.039
	Negative	-.079
Test Statistic		.079
Asymp. Sig. (2-tailed)		.181 ^c

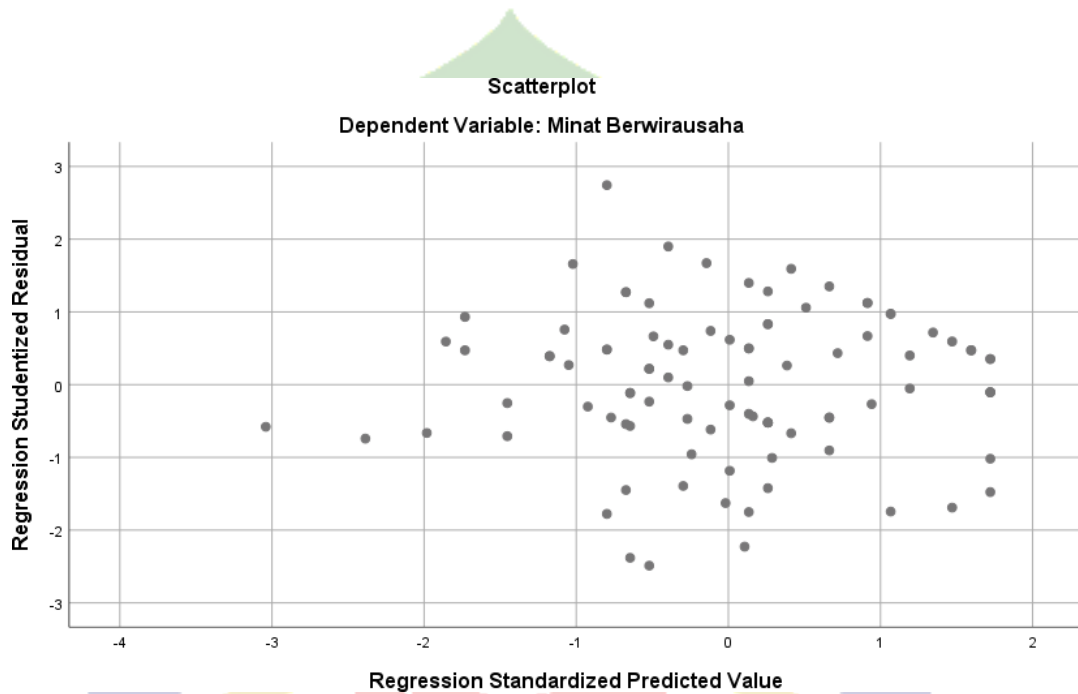
- a. Test distribution is Normal.
- b. Calculated from data.
- c. Lilliefors Significance Correction.

e. Hasil Uji Multikolinearitas

		Coefficients^a					Collinearity Statistics	
Model		Unstandardized Coefficients		Standardized Coefficients	t	Sig.	Tolerance	VIF
		B	Std. Error	Beta				
1	(Constant)	9.913	2.173		4.562	.000		
	Faktor Pribadi	.264	.121	.200	2.176	.032	.675	1.481
	Faktor Motivasi	.848	.141	.555	6.036	.000	.675	1.481

a. Dependent Variable: Minat Berwirausaha

f. Hasil Uji Heterokedastisitas



g. Hasil Uji Autokorelasi

Model Summary^b

Model	R	R Square	Adjusted R Square	Std. Error of the Estimate	Durbin-Watson
1	.689 ^a	.475	.463	2.235	1.810

a. Predictors: (Constant), Faktor Motivasi, Faktor Pribadi

b. Dependent Variable: Minat Berwirausaha

h. Hasil Uji Analisis Regresi Linear Berganda

Coefficients^a

Model		Unstandardized Coefficients		Standardized Coefficients	T	Sig.
		B	Std. Error	Beta		
1	(Constant)	9.913	2.173		4.562	.000
	Faktor Pribadi	.264	.121	.200	2.176	.032
	Faktor Motivasi	.848	.141	.555	6.036	.000

a. Dependent Variable: Minat Berwirausaha

i. Hasil Uji Parsial (Uji T)

Coefficients^a

Model		Unstandardized Coefficients		Standardized Coefficients	t	Sig.
		B	Std. Error	Beta		
1	(Constant)	9.913	2.173		4.562	.000
	Faktor Pribadi	.264	.121	.200	2.176	.032
	Faktor Motivasi	.848	.141	.555	6.036	.000

a. Dependent Variable: Minat Berwirausaha

j. Hasil Uji Simultan (Uji F)

ANOVA^a

Model		Sum of Squares	df	Mean Square	F	Sig.
1	Regression	415.114	2	207.557	41.559	.000 ^b
	Residual	459.476	92	4.994		
	Total	874.589	94			

a. Dependent Variable: Minat Berwirausaha

b. Predictors: (Constant), Faktor Motivasi, Faktor Pribadi

k. Hasil Uji Koefisien Determinasi

Model Summary^b

Model	R	R Square	Adjusted R Square	Std. Error of the Estimate	Durbin-Watson
1	.689 ^a	.475	.463	2.235	1.810

a. Predictors: (Constant), Faktor Motivasi, Faktor Pribadi

b. Dependent Variable: Minat Berwirausaha





KUESIONER PENELITIAN “Faktor-Faktor Yang Mempengaruhi Minat Berwirausaha Mahasiswa Fakultas Ekonomi dan Bisnis Islam IAIN Parepare”

* Wajib

1. Nama Lengkap *

2. Semester *

Tandai satu oval saja.

3

5

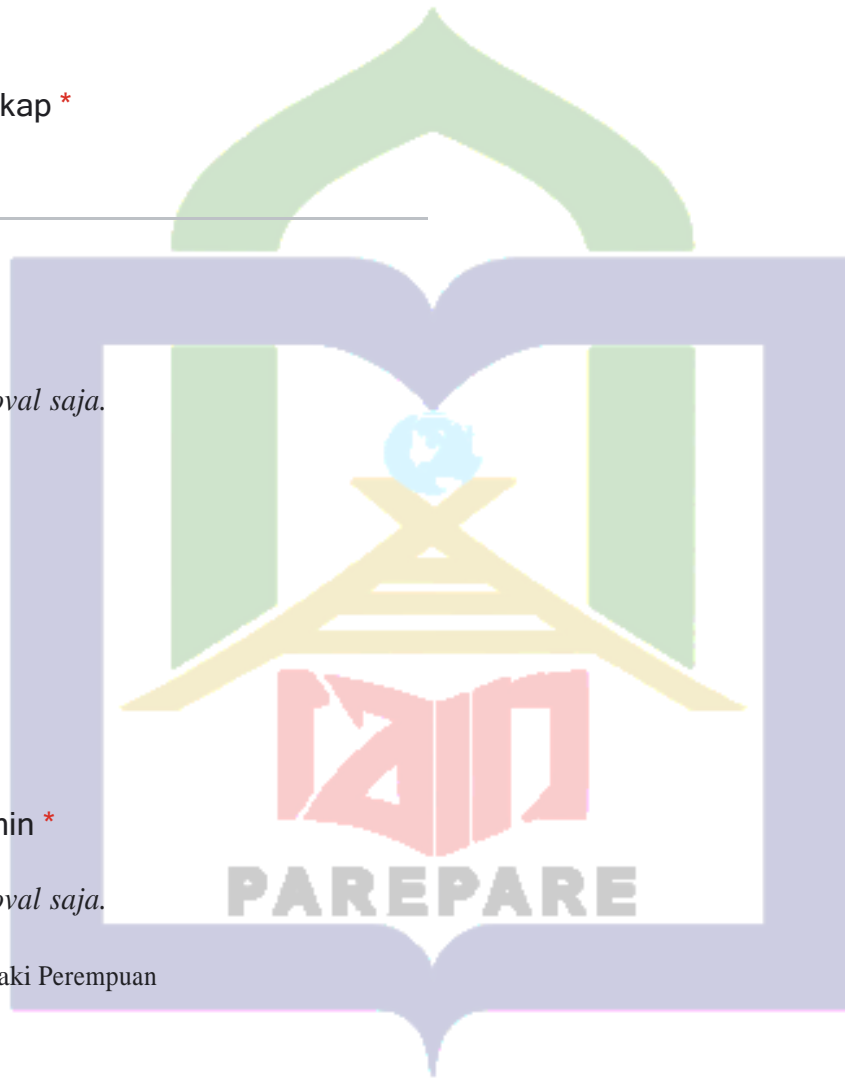
7

9

3. Jenis Kelamin *

Tandai satu oval saja.

Laki-Laki Perempuan



4. Program Studi *

Tandai satu oval saja.

- Perbankan Syariah
- Ekonomi Syariah
- Manajemen Zakat dan Wakaf Akuntansi
- Lembaga Keuangan Syariah Manajemen
- Keuangan Syariah Akuntansi Syariah
- Pariwisata Syariah
-

5. Jenis Usaha *

6. Penghasilan Perbulan *

Tandai satu oval saja.

- > Rp 100.000
- > Rp 300.000
- > Rp 500.000

Faktor
Pribadi

Berilah jawaban pada pernyataan dengan mengklik kolom yang tersedia, sesuai dengan kondisi yang anda alami. Dengan ketentuan:

- 5 Sangat Setuju
- 4 Setuju
- 3 Ragu-Ragu
- 2 Tidak Setuju
- 1 Sangat Tidak Setuju

7. Berwirausaha sebagai bentuk ingin bebas berkreasi dalam usaha. *

Tandai satu oval saja.

	1	2	3	4	5	
Sangat Tidak Setuju	<input type="radio"/>	<input type="radio"/>	<input type="radio"/>	<input type="radio"/>	<input type="radio"/>	Sangat Setuju

8. Berwirausaha karena ingin memperoleh laba/uang. *

Tandai satu oval saja.

	1	2	3	4	5	
Sangat Tidak Setuju	<input type="radio"/>	<input type="radio"/>	<input type="radio"/>	<input type="radio"/>	<input type="radio"/>	Sangat Setuju

9. Merasa senang melakukan kegiatan usaha. *

Tandai satu oval saja.

	1	2	3	4	5	
Sangat Tidak Setuju	<input type="radio"/>	<input type="radio"/>	<input type="radio"/>	<input type="radio"/>	<input type="radio"/>	Sangat Setuju

10. Berwirausaha karena didorong oleh hobby. *

Tandai satu oval saja.

	1	2	3	4	5	
Sangat Tidak Setuju	<input type="radio"/>	<input type="radio"/>	<input type="radio"/>	<input type="radio"/>	<input type="radio"/>	Sangat Setuju

11. Berwirausaha karena tantangan untuk pribadi. *

Tandai satu oval saja.

	1	2	3	4	5	
Sangat Tidak Setuju	<input type="radio"/>	<input type="radio"/>	<input type="radio"/>	<input type="radio"/>	<input type="radio"/>	Sangat Setuju

**Faktor
Motivasi**

Berilah jawaban pada pernyataan dengan mengklik kolom yang tersedia, sesuai dengan kondisi yang anda alami. Dengan ketentuan:

- 5 Sangat Setuju
- 4 Setuju
- 3 Ragu-Ragu
- 2 Tidak Setuju
- 1 Sangat Tidak Setuju

12. Saya berminat menjadi wirausahawan karena memiliki keinginan untuk menjadi kaya. *

Tandai satu oval saja.

	1	2	3	4	5	
Sangat Tidak Setuju	<input type="radio"/>	<input type="radio"/>	<input type="radio"/>	<input type="radio"/>	<input type="radio"/>	Sangat Setuju

13. Saya berminat menjadi wirausahawan karena mempunyai kepandaian untuk mengenali peluang usaha yang ada. *

Tandai satu oval saja.

	1	2	3	4	5	
Sangat Tidak Setuju	<input type="radio"/>	<input type="radio"/>	<input type="radio"/>	<input type="radio"/>	<input type="radio"/>	Sangat Setuju

14. Saya berminat menjadi wirausahawan karena mampu menciptakan nilai tambah dalam suatu produk. *

Tandai satu oval saja.

	1	2	3	4	5	
Sangat Tidak Setuju	<input type="radio"/>	<input type="radio"/>	<input type="radio"/>	<input type="radio"/>	<input type="radio"/>	Sangat Setuju

Minat Berwirausaha

Berilah jawaban pada pernyataan dengan mengklik kolom yang tersedia, sesuai dengan kondisi yang anda alami. Dengan ketentuan:

- 5 Sangat Setuju
- 4 Setuju
- 3 Ragu-Ragu
- 2 Tidak Setuju
- 1 Sangat Tidak Setuju

15. Memiliki kemauan keras dan mencapai tujuan hidup. *

Tandai satu oval saja.

	1	2	3	4	5	
Sangat Tidak Setuju	<input type="radio"/>	<input type="radio"/>	<input type="radio"/>	<input type="radio"/>	<input type="radio"/>	Sangat Setuju

16. Saya berminat menjadi wirausaha karena memiliki keyakinan kuat atas kekuatan sendiri. *

Tandai satu oval saja.

	1	2	3	4	5	
Sangat Tidak Setuju	<input type="radio"/>	<input type="radio"/>	<input type="radio"/>	<input type="radio"/>	<input type="radio"/>	Sangat Setuju

17. Saya mempunyai sikap jujur dan tanggung jawab dalam berwirausaha. *

Tandai satu oval saja.

	1	2	3	4	5	
Sangat Tidak Setuju	<input type="radio"/>	<input type="radio"/>	<input type="radio"/>	<input type="radio"/>	<input type="radio"/>	Sangat Setuju

18. Saya mempunyai ketahanan fisik, mental, ketekunan dalam memulai usaha yang baru. *

Tandai satu oval saja.

	1	2	3	4	5	
Sangat Tidak Setuju	<input type="radio"/>	<input type="radio"/>	<input type="radio"/>	<input type="radio"/>	<input type="radio"/>	Sangat Setuju

19. Saya mempunyai pemikiran yang kreatif dan konstruktif untuk menemukan produk baru. *

Tandai satu oval saja.

	1	2	3	4	5	
Sangat Tidak Setuju	<input type="radio"/>	<input type="radio"/>	<input type="radio"/>	<input type="radio"/>	<input type="radio"/>	Sangat Setuju

20. Saya berorientasi ke masa depan dan berani mengambil resiko dalam berwirausaha. *

Tandai satu oval saja.

	1	2	3	4	5	
Sangat Tidak Setuju	<input type="radio"/>	<input type="radio"/>	<input type="radio"/>	<input type="radio"/>	<input type="radio"/>	Sangat Setuju

Google Formulir



Tabel Nilai r Product Moment

N	Taraf Signif		N	Taraf Signif		N	Taraf Signif	
	5%	10%		5%	10%		5%	10%
3	0,997	0,999	27	0,381	0,487	55	0,266	0,345
4	0,950	0,990	28	0,374	0,478	60	0,254	0,330
5	0,878	0,959	29	0,367	0,470	65	0,244	0,317
6	0,811	0,917	30	0,361	0,463	70	0,235	0,306
7	0,754	0,874	31	0,355	0,456	75	0,227	0,296
8	0,707	0,834	32	0,349	0,449	80	0,220	0,286
9	0,666	0,798	33	0,344	0,442	85	0,213	0,278
10	0,632	0,765	34	0,339	0,436	90	0,207	0,270
11	0,602	0,735	35	0,334	0,430	95	0,202	0,263
12	0,576	0,708	36	0,329	0,424	100	0,195	0,256
13	0,553	0,684	37	0,325	0,418	125	0,176	0,230
14	0,532	0,661	38	0,320	0,413	150	0,159	0,210
15	0,514	0,641	39	0,316	0,408	175	0,148	0,194
16	0,497	0,623	40	0,312	0,403	200	0,138	0,181
17	0,482	0,606	41	0,308	0,398	300	0,113	0,148
18	0,468	0,590	42	0,304	0,393	400	0,098	0,128
19	0,456	0,575	43	0,301	0,389	500	0,088	0,115
20	0,444	0,561	44	0,297	0,384	600	0,080	0,105
21	0,433	0,549	45	0,294	0,380	700	0,074	0,097
22	0,423	0,537	46	0,291	0,376	800	0,070	0,091
23	0,413	0,526	47	0,288	0,372	900	0,065	0,086
24	0,404	0,515	48	0,284	0,368	1000	0,062	0,081
25	0,396	0,505	49	0,281	0,364			
26	0,388	0,496	50	0,279	0,361			





Titik Persentase Distribusi t (df = 1 – 40)

df	Pr 0.50	0.25 0.20	0.10 0.10	0.05 0.050	0.025 0.02	0.01 0.010	0.005 0.002	0.001 0.002
1	1.00000	3.07768	6.31375	12.70620	31.82052	63.65674	318.30884	
2	0.81650	1.88562	2.91999	4.30265	6.96456	9.92484	22.32712	
3	0.76489	1.63774	2.35336	3.18245	4.54070	5.84091	10.21453	
4	0.74070	1.53321	2.13185	2.77645	3.74695	4.60409	7.17318	
5	0.72669	1.47588	2.01505	2.57058	3.36493	4.03214	5.89343	
6	0.71756	1.43976	1.94318	2.44691	3.14267	3.70743	5.20763	
7	0.71114	1.41492	1.89458	2.36462	2.99795	3.49948	4.78529	
8	0.70639	1.39682	1.85955	2.30600	2.89646	3.35539	4.50079	
9	0.70272	1.38303	1.83311	2.26216	2.82144	3.24984	4.29681	
10	0.69981	1.37218	1.81246	2.22814	2.76377	3.16927	4.14370	
11	0.69745	1.36343	1.79588	2.20099	2.71808	3.10581	4.02470	
12	0.69548	1.35622	1.78229	2.17881	2.68100	3.05454	3.92963	
13	0.69383	1.35017	1.77093	2.16037	2.65031	3.01228	3.85198	
14	0.69242	1.34503	1.76131	2.14479	2.62449	2.97684	3.78739	
15	0.69120	1.34061	1.75305	2.13145	2.60248	2.94671	3.73283	
16	0.69013	1.33676	1.74588	2.11991	2.58349	2.92078	3.68615	
17	0.68920	1.33338	1.73961	2.10982	2.56693	2.89823	3.64577	
18	0.68836	1.33039	1.73406	2.10092	2.55238	2.87844	3.61048	
19	0.68762	1.32773	1.72913	2.09302	2.53948	2.86093	3.57940	
20	0.68695	1.32534	1.72472	2.08596	2.52798	2.84534	3.55181	
21	0.68635	1.32319	1.72074	2.07961	2.51765	2.83136	3.52715	
22	0.68581	1.32124	1.71714	2.07387	2.50832	2.81876	3.50499	
23	0.68531	1.31946	1.71387	2.06866	2.49987	2.80734	3.48496	
24	0.68485	1.31784	1.71088	2.06390	2.49216	2.79694	3.46678	
25	0.68443	1.31635	1.70814	2.05954	2.48511	2.78744	3.45019	
26	0.68404	1.31497	1.70562	2.05553	2.47863	2.77871	3.43500	
27	0.68368	1.31370	1.70329	2.05183	2.47266	2.77068	3.42103	
28	0.68335	1.31253	1.70113	2.04841	2.46714	2.76326	3.40816	
29	0.68304	1.31143	1.69913	2.04523	2.46202	2.75639	3.39624	
30	0.68276	1.31042	1.69726	2.04227	2.45726	2.75000	3.38518	
31	0.68249	1.30946	1.69552	2.03951	2.45282	2.74404	3.37490	
32	0.68223	1.30857	1.69389	2.03693	2.44868	2.73848	3.36531	
33	0.68200	1.30774	1.69236	2.03452	2.44479	2.73328	3.35634	
34	0.68177	1.30695	1.69092	2.03224	2.44115	2.72839	3.34793	
35	0.68156	1.30621	1.68957	2.03011	2.43772	2.72381	3.34005	
36	0.68137	1.30551	1.68830	2.02809	2.43449	2.71948	3.33262	
37	0.68118	1.30485	1.68709	2.02619	2.43145	2.71541	3.32563	
38	0.68100	1.30423	1.68595	2.02439	2.42857	2.71156	3.31903	
39	0.68083	1.30364	1.68488	2.02269	2.42584	2.70791	3.31279	
40	0.68067	1.30308	1.68385	2.02108	2.42326	2.70446	3.30688	

Catatan: Probabilita yang lebih kecil yang ditunjukkan pada judul tiap kolom adalah luas daerah dalam satu ujung, sedangkan probabilitas yang lebih besar adalah luas daerah dalam kedua ujung

Titik Persentase Distribusi t (df = 41 – 80)

df \ Pr	0.25	0.10	0.05	0.025	0.01	0.005	0.001
	0.50	0.20	0.10	0.050	0.02	0.010	0.002
41	0.68052	1.30254	1.68288	2.01954	2.42080	2.70118	3.30127
42	0.68038	1.30204	1.68195	2.01808	2.41847	2.69807	3.29595
43	0.68024	1.30155	1.68107	2.01669	2.41625	2.69510	3.29089
44	0.68011	1.30109	1.68023	2.01537	2.41413	2.69228	3.28607
45	0.67998	1.30065	1.67943	2.01410	2.41212	2.68959	3.28148
46	0.67986	1.30023	1.67866	2.01290	2.41019	2.68701	3.27710
47	0.67975	1.29982	1.67793	2.01174	2.40835	2.68456	3.27291
48	0.67964	1.29944	1.67722	2.01063	2.40658	2.68220	3.26891
49	0.67953	1.29907	1.67655	2.00958	2.40489	2.67995	3.26508
50	0.67943	1.29871	1.67591	2.00856	2.40327	2.67779	3.26141
51	0.67933	1.29837	1.67528	2.00758	2.40172	2.67572	3.25789
52	0.67924	1.29805	1.67469	2.00665	2.40022	2.67373	3.25451
53	0.67915	1.29773	1.67412	2.00575	2.39879	2.67182	3.25127
54	0.67906	1.29743	1.67356	2.00488	2.39741	2.66998	3.24815
55	0.67898	1.29713	1.67303	2.00404	2.39608	2.66822	3.24515
56	0.67890	1.29685	1.67252	2.00324	2.39480	2.66651	3.24226
57	0.67882	1.29658	1.67203	2.00247	2.39357	2.66487	3.23948
58	0.67874	1.29632	1.67155	2.00172	2.39238	2.66329	3.23680
59	0.67867	1.29607	1.67109	2.00100	2.39123	2.66176	3.23421
60	0.67860	1.29582	1.67065	2.00030	2.39012	2.66028	3.23171
61	0.67853	1.29558	1.67022	1.99962	2.38905	2.65886	3.22930
62	0.67847	1.29536	1.66980	1.99897	2.38801	2.65748	3.22696
63	0.67840	1.29513	1.66940	1.99834	2.38701	2.65615	3.22471
64	0.67834	1.29492	1.66901	1.99773	2.38604	2.65485	3.22253
65	0.67828	1.29471	1.66864	1.99714	2.38510	2.65360	3.22041
66	0.67823	1.29451	1.66827	1.99656	2.38419	2.65239	3.21837
67	0.67817	1.29432	1.66792	1.99601	2.38330	2.65122	3.21639
68	0.67811	1.29413	1.66757	1.99547	2.38245	2.65008	3.21446
69	0.67806	1.29394	1.66724	1.99495	2.38161	2.64898	3.21260
70	0.67801	1.29376	1.66691	1.99444	2.38081	2.64790	3.21079
71	0.67796	1.29359	1.66660	1.99394	2.38002	2.64686	3.20903
72	0.67791	1.29342	1.66629	1.99346	2.37926	2.64585	3.20733
73	0.67787	1.29326	1.66600	1.99300	2.37852	2.64487	3.20567
74	0.67782	1.29310	1.66571	1.99254	2.37780	2.64391	3.20406
75	0.67778	1.29294	1.66543	1.99210	2.37710	2.64298	3.20249
76	0.67773	1.29279	1.66515	1.99167	2.37642	2.64208	3.20096
77	0.67769	1.29264	1.66488	1.99125	2.37576	2.64120	3.19948
78	0.67765	1.29250	1.66462	1.99085	2.37511	2.64034	3.19804
79	0.67761	1.29236	1.66437	1.99045	2.37448	2.63950	3.19663
80	0.67757	1.29222	1.66412	1.99006	2.37387	2.63869	3.19526

Catatan: Probabilita yang lebih kecil yang ditunjukkan pada judul tiap kolom adalah luas daerah dalam satu ujung, sedangkan probabilitas yang lebih besar adalah luas daerah dalam kedua ujung

Titik Persentase Distribusi t (df = 81 –120)

df \ Pr	0.25	0.10	0.05	0.025	0.01	0.005	0.001
	0.50	0.20	0.10	0.050	0.02	0.010	0.002
81	0.67753	1.29209	1.66388	1.98969	2.37327	2.63790	3.19392
82	0.67749	1.29196	1.66365	1.98932	2.37269	2.63712	3.19262
83	0.67746	1.29183	1.66342	1.98896	2.37212	2.63637	3.19135
84	0.67742	1.29171	1.66320	1.98861	2.37156	2.63563	3.19011
85	0.67739	1.29159	1.66298	1.98827	2.37102	2.63491	3.18890
86	0.67735	1.29147	1.66277	1.98793	2.37049	2.63421	3.18772
87	0.67732	1.29136	1.66256	1.98761	2.36998	2.63353	3.18657
88	0.67729	1.29125	1.66235	1.98729	2.36947	2.63286	3.18544
89	0.67726	1.29114	1.66216	1.98698	2.36898	2.63220	3.18434
90	0.67723	1.29103	1.66196	1.98667	2.36850	2.63157	3.18327
91	0.67720	1.29092	1.66177	1.98638	2.36803	2.63094	3.18222
92	0.67717	1.29082	1.66159	1.98609	2.36757	2.63033	3.18119
93	0.67714	1.29072	1.66140	1.98580	2.36712	2.62973	3.18019
94	0.67711	1.29062	1.66123	1.98552	2.36667	2.62915	3.17921
95	0.67708	1.29053	1.66105	1.98525	2.36624	2.62858	3.17825
96	0.67705	1.29043	1.66088	1.98498	2.36582	2.62802	3.17731
97	0.67703	1.29034	1.66071	1.98472	2.36541	2.62747	3.17639
98	0.67700	1.29025	1.66055	1.98447	2.36500	2.62693	3.17549
99	0.67698	1.29016	1.66039	1.98422	2.36461	2.62641	3.17460
100	0.67695	1.29007	1.66023	1.98397	2.36422	2.62589	3.17374
101	0.67693	1.28999	1.66008	1.98373	2.36384	2.62539	3.17289
102	0.67690	1.28991	1.65993	1.98350	2.36346	2.62489	3.17206
103	0.67688	1.28982	1.65978	1.98326	2.36310	2.62441	3.17125
104	0.67686	1.28974	1.65964	1.98304	2.36274	2.62393	3.17045
105	0.67683	1.28967	1.65950	1.98282	2.36239	2.62347	3.16967
106	0.67681	1.28959	1.65936	1.98260	2.36204	2.62301	3.16890
107	0.67679	1.28951	1.65922	1.98238	2.36170	2.62256	3.16815
108	0.67677	1.28944	1.65909	1.98217	2.36137	2.62212	3.16741
109	0.67675	1.28937	1.65895	1.98197	2.36105	2.62169	3.16669
110	0.67673	1.28930	1.65882	1.98177	2.36073	2.62126	3.16598
111	0.67671	1.28922	1.65870	1.98157	2.36041	2.62085	3.16528
112	0.67669	1.28916	1.65857	1.98137	2.36010	2.62044	3.16460
113	0.67667	1.28909	1.65845	1.98118	2.35980	2.62004	3.16392
114	0.67665	1.28902	1.65833	1.98099	2.35950	2.61964	3.16326
115	0.67663	1.28896	1.65821	1.98081	2.35921	2.61926	3.16262
116	0.67661	1.28889	1.65810	1.98063	2.35892	2.61888	3.16198
117	0.67659	1.28883	1.65798	1.98045	2.35864	2.61850	3.16135
118	0.67657	1.28877	1.65787	1.98027	2.35837	2.61814	3.16074
119	0.67656	1.28871	1.65776	1.98010	2.35809	2.61778	3.16013
120	0.67654	1.28865	1.65765	1.97993	2.35782	2.61742	3.15954

Catatan: Probabilita yang lebih kecil yang ditunjukkan pada judul tiap kolom adalah luas daerah dalam satu ujung, sedangkan probabilitas yang lebih besar adalah luas daerah dalam kedua ujung

Titik Persentase Distribusi t (df = 121 –160)

df \ Pr	0.25	0.10	0.05	0.025	0.01	0.005	0.001
	0.50	0.20	0.10	0.050	0.02	0.010	0.002
121	0.67652	1.28859	1.65754	1.97976	2.35756	2.61707	3.15895
122	0.67651	1.28853	1.65744	1.97960	2.35730	2.61673	3.15838
123	0.67649	1.28847	1.65734	1.97944	2.35705	2.61639	3.15781
124	0.67647	1.28842	1.65723	1.97928	2.35680	2.61606	3.15726
125	0.67646	1.28836	1.65714	1.97912	2.35655	2.61573	3.15671
126	0.67644	1.28831	1.65704	1.97897	2.35631	2.61541	3.15617
127	0.67643	1.28825	1.65694	1.97882	2.35607	2.61510	3.15565
128	0.67641	1.28820	1.65685	1.97867	2.35583	2.61478	3.15512
129	0.67640	1.28815	1.65675	1.97852	2.35560	2.61448	3.15461
130	0.67638	1.28810	1.65666	1.97838	2.35537	2.61418	3.15411
131	0.67637	1.28805	1.65657	1.97824	2.35515	2.61388	3.15361
132	0.67635	1.28800	1.65648	1.97810	2.35493	2.61359	3.15312
133	0.67634	1.28795	1.65639	1.97796	2.35471	2.61330	3.15264
134	0.67633	1.28790	1.65630	1.97783	2.35450	2.61302	3.15217
135	0.67631	1.28785	1.65622	1.97769	2.35429	2.61274	3.15170
136	0.67630	1.28781	1.65613	1.97756	2.35408	2.61246	3.15124
137	0.67628	1.28776	1.65605	1.97743	2.35387	2.61219	3.15079
138	0.67627	1.28772	1.65597	1.97730	2.35367	2.61193	3.15034
139	0.67626	1.28767	1.65589	1.97718	2.35347	2.61166	3.14990
140	0.67625	1.28763	1.65581	1.97705	2.35328	2.61140	3.14947
141	0.67623	1.28758	1.65573	1.97693	2.35309	2.61115	3.14904
142	0.67622	1.28754	1.65566	1.97681	2.35289	2.61090	3.14862
143	0.67621	1.28750	1.65558	1.97669	2.35271	2.61065	3.14820
144	0.67620	1.28746	1.65550	1.97658	2.35252	2.61040	3.14779
145	0.67619	1.28742	1.65543	1.97646	2.35234	2.61016	3.14739
146	0.67617	1.28738	1.65536	1.97635	2.35216	2.60992	3.14699
147	0.67616	1.28734	1.65529	1.97623	2.35198	2.60969	3.14660
148	0.67615	1.28730	1.65521	1.97612	2.35181	2.60946	3.14621
149	0.67614	1.28726	1.65514	1.97601	2.35163	2.60923	3.14583
150	0.67613	1.28722	1.65508	1.97591	2.35146	2.60900	3.14545
151	0.67612	1.28718	1.65501	1.97580	2.35130	2.60878	3.14508
152	0.67611	1.28715	1.65494	1.97569	2.35113	2.60856	3.14471
153	0.67610	1.28711	1.65487	1.97559	2.35097	2.60834	3.14435
154	0.67609	1.28707	1.65481	1.97549	2.35081	2.60813	3.14400
155	0.67608	1.28704	1.65474	1.97539	2.35065	2.60792	3.14364
156	0.67607	1.28700	1.65468	1.97529	2.35049	2.60771	3.14330
157	0.67606	1.28697	1.65462	1.97519	2.35033	2.60751	3.14295
158	0.67605	1.28693	1.65455	1.97509	2.35018	2.60730	3.14261
159	0.67604	1.28690	1.65449	1.97500	2.35003	2.60710	3.14228
160	0.67603	1.28687	1.65443	1.97490	2.34988	2.60691	3.14195

Catatan: Probabilita yang lebih kecil yang ditunjukkan pada judul tiap kolom adalah luas daerah dalam satu ujung, sedangkan probabilitas yang lebih besar adalah luas daerah dalam kedua ujung

Titik Persentase Distribusi t (df = 161 –200)

Pr df	0.25 0.50	0.10 0.20	0.05 0.10	0.025 0.050	0.01 0.02	0.005 0.010	0.001 0.002
161	0.67602	1.28683	1.65437	1.97481	2.34973	2.60671	3.14162
162	0.67601	1.28680	1.65431	1.97472	2.34959	2.60652	3.14130
163	0.67600	1.28677	1.65426	1.97462	2.34944	2.60633	3.14098
164	0.67599	1.28673	1.65420	1.97453	2.34930	2.60614	3.14067
165	0.67598	1.28670	1.65414	1.97445	2.34916	2.60595	3.14036
166	0.67597	1.28667	1.65408	1.97436	2.34902	2.60577	3.14005
167	0.67596	1.28664	1.65403	1.97427	2.34888	2.60559	3.13975
168	0.67595	1.28661	1.65397	1.97419	2.34875	2.60541	3.13945
169	0.67594	1.28658	1.65392	1.97410	2.34862	2.60523	3.13915
170	0.67594	1.28655	1.65387	1.97402	2.34848	2.60506	3.13886
171	0.67593	1.28652	1.65381	1.97393	2.34835	2.60489	3.13857
172	0.67592	1.28649	1.65376	1.97385	2.34822	2.60471	3.13829
173	0.67591	1.28646	1.65371	1.97377	2.34810	2.60455	3.13801
174	0.67590	1.28644	1.65366	1.97369	2.34797	2.60438	3.13773
175	0.67589	1.28641	1.65361	1.97361	2.34784	2.60421	3.13745
176	0.67589	1.28638	1.65356	1.97353	2.34772	2.60405	3.13718
177	0.67588	1.28635	1.65351	1.97346	2.34760	2.60389	3.13691
178	0.67587	1.28633	1.65346	1.97338	2.34748	2.60373	3.13665
179	0.67586	1.28630	1.65341	1.97331	2.34736	2.60357	3.13638
180	0.67586	1.28627	1.65336	1.97323	2.34724	2.60342	3.13612
181	0.67585	1.28625	1.65332	1.97316	2.34713	2.60326	3.13587
182	0.67584	1.28622	1.65327	1.97308	2.34701	2.60311	3.13561
183	0.67583	1.28619	1.65322	1.97301	2.34690	2.60296	3.13536
184	0.67583	1.28617	1.65318	1.97294	2.34678	2.60281	3.13511
185	0.67582	1.28614	1.65313	1.97287	2.34667	2.60267	3.13487
186	0.67581	1.28612	1.65309	1.97280	2.34656	2.60252	3.13463
187	0.67580	1.28610	1.65304	1.97273	2.34645	2.60238	3.13438
188	0.67580	1.28607	1.65300	1.97266	2.34635	2.60223	3.13415
189	0.67579	1.28605	1.65296	1.97260	2.34624	2.60209	3.13391
190	0.67578	1.28602	1.65291	1.97253	2.34613	2.60195	3.13368
191	0.67578	1.28600	1.65287	1.97246	2.34603	2.60181	3.13345
192	0.67577	1.28598	1.65283	1.97240	2.34593	2.60168	3.13322
193	0.67576	1.28595	1.65279	1.97233	2.34582	2.60154	3.13299
194	0.67576	1.28593	1.65275	1.97227	2.34572	2.60141	3.13277
195	0.67575	1.28591	1.65271	1.97220	2.34562	2.60128	3.13255
196	0.67574	1.28589	1.65267	1.97214	2.34552	2.60115	3.13233
197	0.67574	1.28586	1.65263	1.97208	2.34543	2.60102	3.13212
198	0.67573	1.28584	1.65259	1.97202	2.34533	2.60089	3.13190
199	0.67572	1.28582	1.65255	1.97196	2.34523	2.60076	3.13169
200	0.67572	1.28580	1.65251	1.97190	2.34514	2.60063	3.13148

Catatan: Probabilita yang lebih kecil yang ditunjukkan pada judul tiap kolom adalah luas daerah dalam satu ujung, sedangkan probabilitas yang lebih besar adalah luas daerah dalam kedua ujung



Titik Persentase Distribusi F untuk Probabilita = 0,05

df untuk penyebut (N2)	df untuk pembilang (N1)														
	1	2	3	4	5	6	7	8	9	10	11	12	13	14	15
1	161	199	216	225	230	234	237	239	241	242	243	244	245	245	246
2	18.51	19.00	19.16	19.25	19.30	19.33	19.35	19.37	19.38	19.40	19.40	19.41	19.42	19.42	19.43
3	10.13	9.55	9.28	9.12	9.01	8.94	8.89	8.85	8.81	8.79	8.76	8.74	8.73	8.71	8.70
4	7.71	6.94	6.59	6.39	6.26	6.16	6.09	6.04	6.00	5.96	5.94	5.91	5.89	5.87	5.86
5	6.61	5.79	5.41	5.19	5.05	4.95	4.88	4.82	4.77	4.74	4.70	4.68	4.66	4.64	4.62
6	5.99	5.14	4.76	4.53	4.39	4.28	4.21	4.15	4.10	4.06	4.03	4.00	3.98	3.96	3.94
7	5.59	4.74	4.35	4.12	3.97	3.87	3.79	3.73	3.68	3.64	3.60	3.57	3.55	3.53	3.51
8	5.32	4.46	4.07	3.84	3.69	3.58	3.50	3.44	3.39	3.35	3.31	3.28	3.26	3.24	3.22
9	5.12	4.26	3.86	3.63	3.48	3.37	3.29	3.23	3.18	3.14	3.10	3.07	3.05	3.03	3.01
10	4.96	4.10	3.71	3.48	3.33	3.22	3.14	3.07	3.02	2.98	2.94	2.91	2.89	2.86	2.85
11	4.84	3.98	3.59	3.36	3.20	3.09	3.01	2.95	2.90	2.85	2.82	2.79	2.76	2.74	2.72
12	4.75	3.89	3.49	3.26	3.11	3.00	2.91	2.85	2.80	2.75	2.72	2.69	2.66	2.64	2.62
13	4.67	3.81	3.41	3.18	3.03	2.92	2.83	2.77	2.71	2.67	2.63	2.60	2.58	2.55	2.53
14	4.60	3.74	3.34	3.11	2.96	2.85	2.76	2.70	2.65	2.60	2.57	2.53	2.51	2.48	2.46
15	4.54	3.68	3.29	3.06	2.90	2.79	2.71	2.64	2.59	2.54	2.51	2.48	2.45	2.42	2.40
16	4.49	3.63	3.24	3.01	2.85	2.74	2.66	2.59	2.54	2.49	2.46	2.42	2.40	2.37	2.35
17	4.45	3.59	3.20	2.96	2.81	2.70	2.61	2.55	2.49	2.45	2.41	2.38	2.35	2.33	2.31
18	4.41	3.55	3.16	2.93	2.77	2.66	2.58	2.51	2.46	2.41	2.37	2.34	2.31	2.29	2.27
19	4.38	3.52	3.13	2.90	2.74	2.63	2.54	2.48	2.42	2.38	2.34	2.31	2.28	2.26	2.23
20	4.35	3.49	3.10	2.87	2.71	2.60	2.51	2.45	2.39	2.35	2.31	2.28	2.25	2.22	2.20
21	4.32	3.47	3.07	2.84	2.68	2.57	2.49	2.42	2.37	2.32	2.28	2.25	2.22	2.20	2.18
22	4.30	3.44	3.05	2.82	2.66	2.55	2.46	2.40	2.34	2.30	2.26	2.23	2.20	2.17	2.15
23	4.28	3.42	3.03	2.80	2.64	2.53	2.44	2.37	2.32	2.27	2.24	2.20	2.18	2.15	2.13
24	4.26	3.40	3.01	2.78	2.62	2.51	2.42	2.36	2.30	2.25	2.22	2.18	2.15	2.13	2.11
25	4.24	3.39	2.99	2.76	2.60	2.49	2.40	2.34	2.28	2.24	2.20	2.16	2.14	2.11	2.09
26	4.23	3.37	2.98	2.74	2.59	2.47	2.39	2.32	2.27	2.22	2.18	2.15	2.12	2.09	2.07
27	4.21	3.35	2.96	2.73	2.57	2.46	2.37	2.31	2.25	2.20	2.17	2.13	2.10	2.08	2.06
28	4.20	3.34	2.95	2.71	2.56	2.45	2.36	2.29	2.24	2.19	2.15	2.12	2.09	2.06	2.04
29	4.18	3.33	2.93	2.70	2.55	2.43	2.35	2.28	2.22	2.18	2.14	2.10	2.08	2.05	2.03
30	4.17	3.32	2.92	2.69	2.53	2.42	2.33	2.27	2.21	2.16	2.13	2.09	2.06	2.04	2.01
31	4.16	3.30	2.91	2.68	2.52	2.41	2.32	2.25	2.20	2.15	2.11	2.08	2.05	2.03	2.00
32	4.15	3.29	2.90	2.67	2.51	2.40	2.31	2.24	2.19	2.14	2.10	2.07	2.04	2.01	1.99
33	4.14	3.28	2.89	2.66	2.50	2.39	2.30	2.23	2.18	2.13	2.09	2.06	2.03	2.00	1.98
34	4.13	3.28	2.88	2.65	2.49	2.38	2.29	2.23	2.17	2.12	2.08	2.05	2.02	1.99	1.97
35	4.12	3.27	2.87	2.64	2.49	2.37	2.29	2.22	2.16	2.11	2.07	2.04	2.01	1.99	1.96
36	4.11	3.26	2.87	2.63	2.48	2.36	2.28	2.21	2.15	2.11	2.07	2.03	2.00	1.98	1.95
37	4.11	3.25	2.86	2.63	2.47	2.36	2.27	2.20	2.14	2.10	2.06	2.02	2.00	1.97	1.95
38	4.10	3.24	2.85	2.62	2.46	2.35	2.26	2.19	2.14	2.09	2.05	2.02	1.99	1.96	1.94
39	4.09	3.24	2.85	2.61	2.46	2.34	2.26	2.19	2.13	2.08	2.04	2.01	1.98	1.95	1.93
40	4.08	3.23	2.84	2.61	2.45	2.34	2.25	2.18	2.12	2.08	2.04	2.00	1.97	1.95	1.92
41	4.08	3.23	2.83	2.60	2.44	2.33	2.24	2.17	2.12	2.07	2.03	2.00	1.97	1.94	1.92
42	4.07	3.22	2.83	2.59	2.44	2.32	2.24	2.17	2.11	2.06	2.03	1.99	1.96	1.94	1.91
43	4.07	3.21	2.82	2.59	2.43	2.32	2.23	2.16	2.11	2.06	2.02	1.99	1.96	1.93	1.91
44	4.06	3.21	2.82	2.58	2.43	2.31	2.23	2.16	2.10	2.05	2.01	1.98	1.95	1.92	1.90
45	4.06	3.20	2.81	2.58	2.42	2.31	2.22	2.15	2.10	2.05	2.01	1.97	1.94	1.92	1.89

Titik Persentase Distribusi F untuk Probabilita = 0,05

df untuk penyebut (N2)	df untuk pembilang (N1)														
	1	2	3	4	5	6	7	8	9	10	11	12	13	14	15
46	4.05	3.20	2.81	2.57	2.42	2.30	2.22	2.15	2.09	2.04	2.00	1.97	1.94	1.91	1.89
47	4.05	3.20	2.80	2.57	2.41	2.30	2.21	2.14	2.09	2.04	2.00	1.96	1.93	1.91	1.88
48	4.04	3.19	2.80	2.57	2.41	2.29	2.21	2.14	2.08	2.03	1.99	1.96	1.93	1.90	1.88
49	4.04	3.19	2.79	2.56	2.40	2.29	2.20	2.13	2.08	2.03	1.99	1.96	1.93	1.90	1.88
50	4.03	3.18	2.79	2.56	2.40	2.29	2.20	2.13	2.07	2.03	1.99	1.95	1.92	1.89	1.87
51	4.03	3.18	2.79	2.55	2.40	2.28	2.20	2.13	2.07	2.02	1.98	1.95	1.92	1.89	1.87
52	4.03	3.18	2.78	2.55	2.39	2.28	2.19	2.12	2.07	2.02	1.98	1.94	1.91	1.89	1.86
53	4.02	3.17	2.78	2.55	2.39	2.28	2.19	2.12	2.06	2.01	1.97	1.94	1.91	1.88	1.86
54	4.02	3.17	2.78	2.54	2.39	2.27	2.18	2.12	2.06	2.01	1.97	1.94	1.91	1.88	1.86
55	4.02	3.16	2.77	2.54	2.38	2.27	2.18	2.11	2.06	2.01	1.97	1.93	1.90	1.88	1.85
56	4.01	3.16	2.77	2.54	2.38	2.27	2.18	2.11	2.05	2.00	1.96	1.93	1.90	1.87	1.85
57	4.01	3.16	2.77	2.53	2.38	2.26	2.18	2.11	2.05	2.00	1.96	1.93	1.90	1.87	1.85
58	4.01	3.16	2.76	2.53	2.37	2.26	2.17	2.10	2.05	2.00	1.96	1.92	1.89	1.87	1.84
59	4.00	3.15	2.76	2.53	2.37	2.26	2.17	2.10	2.04	2.00	1.96	1.92	1.89	1.86	1.84
60	4.00	3.15	2.76	2.53	2.37	2.25	2.17	2.10	2.04	1.99	1.95	1.92	1.89	1.86	1.84
61	4.00	3.15	2.76	2.52	2.37	2.25	2.16	2.09	2.04	1.99	1.95	1.91	1.88	1.86	1.83
62	4.00	3.15	2.75	2.52	2.36	2.25	2.16	2.09	2.03	1.99	1.95	1.91	1.88	1.85	1.83
63	3.99	3.14	2.75	2.52	2.36	2.25	2.16	2.09	2.03	1.98	1.94	1.91	1.88	1.85	1.83
64	3.99	3.14	2.75	2.52	2.36	2.24	2.16	2.09	2.03	1.98	1.94	1.91	1.88	1.85	1.83
65	3.99	3.14	2.75	2.51	2.36	2.24	2.15	2.08	2.03	1.98	1.94	1.90	1.87	1.85	1.82
66	3.99	3.14	2.74	2.51	2.35	2.24	2.15	2.08	2.03	1.98	1.94	1.90	1.87	1.84	1.82
67	3.98	3.13	2.74	2.51	2.35	2.24	2.15	2.08	2.02	1.98	1.93	1.90	1.87	1.84	1.82
68	3.98	3.13	2.74	2.51	2.35	2.24	2.15	2.08	2.02	1.97	1.93	1.90	1.87	1.84	1.82
69	3.98	3.13	2.74	2.50	2.35	2.23	2.15	2.08	2.02	1.97	1.93	1.90	1.86	1.84	1.81
70	3.98	3.13	2.74	2.50	2.35	2.23	2.14	2.07	2.02	1.97	1.93	1.89	1.86	1.84	1.81
71	3.98	3.13	2.73	2.50	2.34	2.23	2.14	2.07	2.01	1.97	1.93	1.89	1.86	1.83	1.81
72	3.97	3.12	2.73	2.50	2.34	2.23	2.14	2.07	2.01	1.96	1.92	1.89	1.86	1.83	1.81
73	3.97	3.12	2.73	2.50	2.34	2.23	2.14	2.07	2.01	1.96	1.92	1.89	1.86	1.83	1.81
74	3.97	3.12	2.73	2.50	2.34	2.22	2.14	2.07	2.01	1.96	1.92	1.89	1.85	1.83	1.80
75	3.97	3.12	2.73	2.49	2.34	2.22	2.13	2.06	2.01	1.96	1.92	1.88	1.85	1.83	1.80
76	3.97	3.12	2.72	2.49	2.33	2.22	2.13	2.06	2.01	1.96	1.92	1.88	1.85	1.82	1.80
77	3.97	3.12	2.72	2.49	2.33	2.22	2.13	2.06	2.00	1.96	1.92	1.88	1.85	1.82	1.80
78	3.96	3.11	2.72	2.49	2.33	2.22	2.13	2.06	2.00	1.95	1.91	1.88	1.85	1.82	1.80
79	3.96	3.11	2.72	2.49	2.33	2.22	2.13	2.06	2.00	1.95	1.91	1.88	1.85	1.82	1.79
80	3.96	3.11	2.72	2.49	2.33	2.21	2.13	2.06	2.00	1.95	1.91	1.88	1.84	1.82	1.79
81	3.96	3.11	2.72	2.48	2.33	2.21	2.12	2.05	2.00	1.95	1.91	1.87	1.84	1.82	1.79
82	3.96	3.11	2.72	2.48	2.33	2.21	2.12	2.05	2.00	1.95	1.91	1.87	1.84	1.81	1.79
83	3.96	3.11	2.71	2.48	2.32	2.21	2.12	2.05	1.99	1.95	1.91	1.87	1.84	1.81	1.79
84	3.95	3.11	2.71	2.48	2.32	2.21	2.12	2.05	1.99	1.95	1.90	1.87	1.84	1.81	1.79
85	3.95	3.10	2.71	2.48	2.32	2.21	2.12	2.05	1.99	1.94	1.90	1.87	1.84	1.81	1.79
86	3.95	3.10	2.71	2.48	2.32	2.21	2.12	2.05	1.99	1.94	1.90	1.87	1.84	1.81	1.78
87	3.95	3.10	2.71	2.48	2.32	2.20	2.12	2.05	1.99	1.94	1.90	1.87	1.83	1.81	1.78
88	3.95	3.10	2.71	2.48	2.32	2.20	2.12	2.05	1.99	1.94	1.90	1.86	1.83	1.81	1.78
89	3.95	3.10	2.71	2.47	2.32	2.20	2.11	2.04	1.99	1.94	1.90	1.86	1.83	1.80	1.78
90	3.95	3.10	2.71	2.47	2.32	2.20	2.11	2.04	1.99	1.94	1.90	1.86	1.83	1.80	1.78

Titik Persentase Distribusi F untuk Probabilita = 0,05

df untuk penyebut (N2)	df untuk pembilang (N1)														
	1	2	3	4	5	6	7	8	9	10	11	12	13	14	15
91	3.95	3.10	2.70	2.47	2.31	2.20	2.11	2.04	1.98	1.94	1.90	1.86	1.83	1.80	1.78
92	3.94	3.10	2.70	2.47	2.31	2.20	2.11	2.04	1.98	1.94	1.89	1.86	1.83	1.80	1.78
93	3.94	3.09	2.70	2.47	2.31	2.20	2.11	2.04	1.98	1.93	1.89	1.86	1.83	1.80	1.78
94	3.94	3.09	2.70	2.47	2.31	2.20	2.11	2.04	1.98	1.93	1.89	1.86	1.83	1.80	1.77
95	3.94	3.09	2.70	2.47	2.31	2.20	2.11	2.04	1.98	1.93	1.89	1.86	1.82	1.80	1.77
96	3.94	3.09	2.70	2.47	2.31	2.19	2.11	2.04	1.98	1.93	1.89	1.85	1.82	1.80	1.77
97	3.94	3.09	2.70	2.47	2.31	2.19	2.11	2.04	1.98	1.93	1.89	1.85	1.82	1.80	1.77
98	3.94	3.09	2.70	2.46	2.31	2.19	2.10	2.03	1.98	1.93	1.89	1.85	1.82	1.79	1.77
99	3.94	3.09	2.70	2.46	2.31	2.19	2.10	2.03	1.98	1.93	1.89	1.85	1.82	1.79	1.77
100	3.94	3.09	2.70	2.46	2.31	2.19	2.10	2.03	1.97	1.93	1.89	1.85	1.82	1.79	1.77
101	3.94	3.09	2.69	2.46	2.30	2.19	2.10	2.03	1.97	1.93	1.88	1.85	1.82	1.79	1.77
102	3.93	3.09	2.69	2.46	2.30	2.19	2.10	2.03	1.97	1.92	1.88	1.85	1.82	1.79	1.77
103	3.93	3.08	2.69	2.46	2.30	2.19	2.10	2.03	1.97	1.92	1.88	1.85	1.82	1.79	1.76
104	3.93	3.08	2.69	2.46	2.30	2.19	2.10	2.03	1.97	1.92	1.88	1.85	1.82	1.79	1.76
105	3.93	3.08	2.69	2.46	2.30	2.19	2.10	2.03	1.97	1.92	1.88	1.85	1.81	1.79	1.76
106	3.93	3.08	2.69	2.46	2.30	2.19	2.10	2.03	1.97	1.92	1.88	1.84	1.81	1.79	1.76
107	3.93	3.08	2.69	2.46	2.30	2.18	2.10	2.03	1.97	1.92	1.88	1.84	1.81	1.79	1.76
108	3.93	3.08	2.69	2.46	2.30	2.18	2.10	2.03	1.97	1.92	1.88	1.84	1.81	1.78	1.76
109	3.93	3.08	2.69	2.45	2.30	2.18	2.09	2.02	1.97	1.92	1.88	1.84	1.81	1.78	1.76
110	3.93	3.08	2.69	2.45	2.30	2.18	2.09	2.02	1.97	1.92	1.88	1.84	1.81	1.78	1.76
111	3.93	3.08	2.69	2.45	2.30	2.18	2.09	2.02	1.97	1.92	1.88	1.84	1.81	1.78	1.76
112	3.93	3.08	2.69	2.45	2.30	2.18	2.09	2.02	1.96	1.92	1.88	1.84	1.81	1.78	1.76
113	3.93	3.08	2.68	2.45	2.29	2.18	2.09	2.02	1.96	1.92	1.87	1.84	1.81	1.78	1.76
114	3.92	3.08	2.68	2.45	2.29	2.18	2.09	2.02	1.96	1.91	1.87	1.84	1.81	1.78	1.75
115	3.92	3.08	2.68	2.45	2.29	2.18	2.09	2.02	1.96	1.91	1.87	1.84	1.81	1.78	1.75
116	3.92	3.07	2.68	2.45	2.29	2.18	2.09	2.02	1.96	1.91	1.87	1.84	1.81	1.78	1.75
117	3.92	3.07	2.68	2.45	2.29	2.18	2.09	2.02	1.96	1.91	1.87	1.84	1.80	1.78	1.75
118	3.92	3.07	2.68	2.45	2.29	2.18	2.09	2.02	1.96	1.91	1.87	1.84	1.80	1.78	1.75
119	3.92	3.07	2.68	2.45	2.29	2.18	2.09	2.02	1.96	1.91	1.87	1.83	1.80	1.78	1.75
120	3.92	3.07	2.68	2.45	2.29	2.18	2.09	2.02	1.96	1.91	1.87	1.83	1.80	1.78	1.75
121	3.92	3.07	2.68	2.45	2.29	2.17	2.09	2.02	1.96	1.91	1.87	1.83	1.80	1.77	1.75
122	3.92	3.07	2.68	2.45	2.29	2.17	2.09	2.02	1.96	1.91	1.87	1.83	1.80	1.77	1.75
123	3.92	3.07	2.68	2.45	2.29	2.17	2.08	2.01	1.96	1.91	1.87	1.83	1.80	1.77	1.75
124	3.92	3.07	2.68	2.44	2.29	2.17	2.08	2.01	1.96	1.91	1.87	1.83	1.80	1.77	1.75
125	3.92	3.07	2.68	2.44	2.29	2.17	2.08	2.01	1.96	1.91	1.87	1.83	1.80	1.77	1.75
126	3.92	3.07	2.68	2.44	2.29	2.17	2.08	2.01	1.95	1.91	1.87	1.83	1.80	1.77	1.75
127	3.92	3.07	2.68	2.44	2.29	2.17	2.08	2.01	1.95	1.91	1.86	1.83	1.80	1.77	1.75
128	3.92	3.07	2.68	2.44	2.29	2.17	2.08	2.01	1.95	1.91	1.86	1.83	1.80	1.77	1.75
129	3.91	3.07	2.67	2.44	2.28	2.17	2.08	2.01	1.95	1.90	1.86	1.83	1.80	1.77	1.74
130	3.91	3.07	2.67	2.44	2.28	2.17	2.08	2.01	1.95	1.90	1.86	1.83	1.80	1.77	1.74
131	3.91	3.07	2.67	2.44	2.28	2.17	2.08	2.01	1.95	1.90	1.86	1.83	1.80	1.77	1.74
132	3.91	3.06	2.67	2.44	2.28	2.17	2.08	2.01	1.95	1.90	1.86	1.83	1.79	1.77	1.74
133	3.91	3.06	2.67	2.44	2.28	2.17	2.08	2.01	1.95	1.90	1.86	1.83	1.79	1.77	1.74
134	3.91	3.06	2.67	2.44	2.28	2.17	2.08	2.01	1.95	1.90	1.86	1.83	1.79	1.77	1.74
135	3.91	3.06	2.67	2.44	2.28	2.17	2.08	2.01	1.95	1.90	1.86	1.82	1.79	1.77	1.74

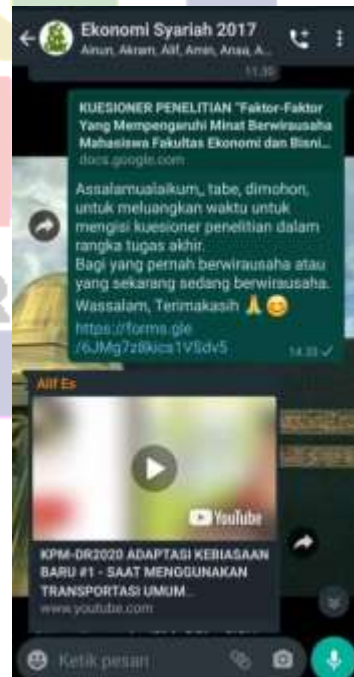
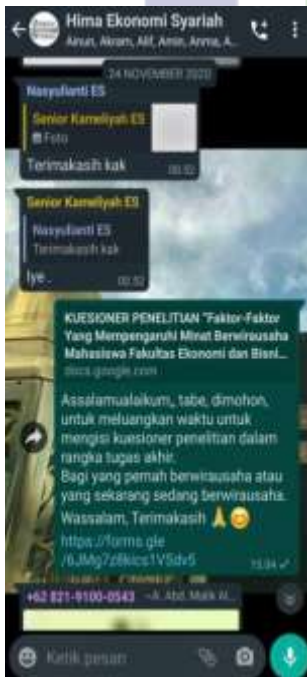
Titik Persentase Distribusi F untuk Probabilita = 0,05

df untuk penyebut (N2)	df untuk pembilang (N1)														
	1	2	3	4	5	6	7	8	9	10	11	12	13	14	15
136	3.91	3.06	2.67	2.44	2.28	2.17	2.08	2.01	1.95	1.90	1.86	1.82	1.79	1.77	1.74
137	3.91	3.06	2.67	2.44	2.28	2.17	2.08	2.01	1.95	1.90	1.86	1.82	1.79	1.76	1.74
138	3.91	3.06	2.67	2.44	2.28	2.16	2.08	2.01	1.95	1.90	1.86	1.82	1.79	1.76	1.74
139	3.91	3.06	2.67	2.44	2.28	2.16	2.08	2.01	1.95	1.90	1.86	1.82	1.79	1.76	1.74
140	3.91	3.06	2.67	2.44	2.28	2.16	2.08	2.01	1.95	1.90	1.86	1.82	1.79	1.76	1.74
141	3.91	3.06	2.67	2.44	2.28	2.16	2.08	2.00	1.95	1.90	1.86	1.82	1.79	1.76	1.74
142	3.91	3.06	2.67	2.44	2.28	2.16	2.07	2.00	1.95	1.90	1.86	1.82	1.79	1.76	1.74
143	3.91	3.06	2.67	2.43	2.28	2.16	2.07	2.00	1.95	1.90	1.86	1.82	1.79	1.76	1.74
144	3.91	3.06	2.67	2.43	2.28	2.16	2.07	2.00	1.95	1.90	1.86	1.82	1.79	1.76	1.74
145	3.91	3.06	2.67	2.43	2.28	2.16	2.07	2.00	1.94	1.90	1.86	1.82	1.79	1.76	1.74
146	3.91	3.06	2.67	2.43	2.28	2.16	2.07	2.00	1.94	1.90	1.85	1.82	1.79	1.76	1.74
147	3.91	3.06	2.67	2.43	2.28	2.16	2.07	2.00	1.94	1.90	1.85	1.82	1.79	1.76	1.73
148	3.91	3.06	2.67	2.43	2.28	2.16	2.07	2.00	1.94	1.90	1.85	1.82	1.79	1.76	1.73
149	3.90	3.06	2.67	2.43	2.27	2.16	2.07	2.00	1.94	1.89	1.85	1.82	1.79	1.76	1.73
150	3.90	3.06	2.66	2.43	2.27	2.16	2.07	2.00	1.94	1.89	1.85	1.82	1.79	1.76	1.73
151	3.90	3.06	2.66	2.43	2.27	2.16	2.07	2.00	1.94	1.89	1.85	1.82	1.79	1.76	1.73
152	3.90	3.06	2.66	2.43	2.27	2.16	2.07	2.00	1.94	1.89	1.85	1.82	1.79	1.76	1.73
153	3.90	3.06	2.66	2.43	2.27	2.16	2.07	2.00	1.94	1.89	1.85	1.82	1.78	1.76	1.73
154	3.90	3.05	2.66	2.43	2.27	2.16	2.07	2.00	1.94	1.89	1.85	1.82	1.78	1.76	1.73
155	3.90	3.05	2.66	2.43	2.27	2.16	2.07	2.00	1.94	1.89	1.85	1.82	1.78	1.76	1.73
156	3.90	3.05	2.66	2.43	2.27	2.16	2.07	2.00	1.94	1.89	1.85	1.81	1.78	1.76	1.73
157	3.90	3.05	2.66	2.43	2.27	2.16	2.07	2.00	1.94	1.89	1.85	1.81	1.78	1.76	1.73
158	3.90	3.05	2.66	2.43	2.27	2.16	2.07	2.00	1.94	1.89	1.85	1.81	1.78	1.75	1.73
159	3.90	3.05	2.66	2.43	2.27	2.16	2.07	2.00	1.94	1.89	1.85	1.81	1.78	1.75	1.73
160	3.90	3.05	2.66	2.43	2.27	2.16	2.07	2.00	1.94	1.89	1.85	1.81	1.78	1.75	1.73
161	3.90	3.05	2.66	2.43	2.27	2.16	2.07	2.00	1.94	1.89	1.85	1.81	1.78	1.75	1.73
162	3.90	3.05	2.66	2.43	2.27	2.15	2.07	2.00	1.94	1.89	1.85	1.81	1.78	1.75	1.73
163	3.90	3.05	2.66	2.43	2.27	2.15	2.07	2.00	1.94	1.89	1.85	1.81	1.78	1.75	1.73
164	3.90	3.05	2.66	2.43	2.27	2.15	2.07	2.00	1.94	1.89	1.85	1.81	1.78	1.75	1.73
165	3.90	3.05	2.66	2.43	2.27	2.15	2.07	1.99	1.94	1.89	1.85	1.81	1.78	1.75	1.73
166	3.90	3.05	2.66	2.43	2.27	2.15	2.07	1.99	1.94	1.89	1.85	1.81	1.78	1.75	1.73
167	3.90	3.05	2.66	2.43	2.27	2.15	2.06	1.99	1.94	1.89	1.85	1.81	1.78	1.75	1.73
168	3.90	3.05	2.66	2.43	2.27	2.15	2.06	1.99	1.94	1.89	1.85	1.81	1.78	1.75	1.73
169	3.90	3.05	2.66	2.43	2.27	2.15	2.06	1.99	1.94	1.89	1.85	1.81	1.78	1.75	1.73
170	3.90	3.05	2.66	2.42	2.27	2.15	2.06	1.99	1.94	1.89	1.85	1.81	1.78	1.75	1.73
171	3.90	3.05	2.66	2.42	2.27	2.15	2.06	1.99	1.93	1.89	1.85	1.81	1.78	1.75	1.73
172	3.90	3.05	2.66	2.42	2.27	2.15	2.06	1.99	1.93	1.89	1.84	1.81	1.78	1.75	1.72
173	3.90	3.05	2.66	2.42	2.27	2.15	2.06	1.99	1.93	1.89	1.84	1.81	1.78	1.75	1.72
174	3.90	3.05	2.66	2.42	2.27	2.15	2.06	1.99	1.93	1.89	1.84	1.81	1.78	1.75	1.72
175	3.90	3.05	2.66	2.42	2.27	2.15	2.06	1.99	1.93	1.89	1.84	1.81	1.78	1.75	1.72
176	3.89	3.05	2.66	2.42	2.27	2.15	2.06	1.99	1.93	1.88	1.84	1.81	1.78	1.75	1.72
177	3.89	3.05	2.66	2.42	2.27	2.15	2.06	1.99	1.93	1.88	1.84	1.81	1.78	1.75	1.72
178	3.89	3.05	2.66	2.42	2.26	2.15	2.06	1.99	1.93	1.88	1.84	1.81	1.78	1.75	1.72
179	3.89	3.05	2.66	2.42	2.26	2.15	2.06	1.99	1.93	1.88	1.84	1.81	1.78	1.75	1.72
180	3.89	3.05	2.65	2.42	2.26	2.15	2.06	1.99	1.93	1.88	1.84	1.81	1.77	1.75	1.72

Titik Persentase Distribusi F untuk Probabilita = 0,05

df untuk penyebut (N2)	df untuk pembilang (N1)														
	1	2	3	4	5	6	7	8	9	10	11	12	13	14	15
181	3.89	3.05	2.65	2.42	2.26	2.15	2.06	1.99	1.93	1.88	1.84	1.81	1.77	1.75	1.72
182	3.89	3.05	2.65	2.42	2.26	2.15	2.06	1.99	1.93	1.88	1.84	1.81	1.77	1.75	1.72
183	3.89	3.05	2.65	2.42	2.26	2.15	2.06	1.99	1.93	1.88	1.84	1.81	1.77	1.75	1.72
184	3.89	3.05	2.65	2.42	2.26	2.15	2.06	1.99	1.93	1.88	1.84	1.81	1.77	1.75	1.72
185	3.89	3.04	2.65	2.42	2.26	2.15	2.06	1.99	1.93	1.88	1.84	1.80	1.77	1.75	1.72
186	3.89	3.04	2.65	2.42	2.26	2.15	2.06	1.99	1.93	1.88	1.84	1.80	1.77	1.75	1.72
187	3.89	3.04	2.65	2.42	2.26	2.15	2.06	1.99	1.93	1.88	1.84	1.80	1.77	1.74	1.72
188	3.89	3.04	2.65	2.42	2.26	2.15	2.06	1.99	1.93	1.88	1.84	1.80	1.77	1.74	1.72
189	3.89	3.04	2.65	2.42	2.26	2.15	2.06	1.99	1.93	1.88	1.84	1.80	1.77	1.74	1.72
190	3.89	3.04	2.65	2.42	2.26	2.15	2.06	1.99	1.93	1.88	1.84	1.80	1.77	1.74	1.72
191	3.89	3.04	2.65	2.42	2.26	2.15	2.06	1.99	1.93	1.88	1.84	1.80	1.77	1.74	1.72
192	3.89	3.04	2.65	2.42	2.26	2.15	2.06	1.99	1.93	1.88	1.84	1.80	1.77	1.74	1.72
193	3.89	3.04	2.65	2.42	2.26	2.15	2.06	1.99	1.93	1.88	1.84	1.80	1.77	1.74	1.72
194	3.89	3.04	2.65	2.42	2.26	2.15	2.06	1.99	1.93	1.88	1.84	1.80	1.77	1.74	1.72
195	3.89	3.04	2.65	2.42	2.26	2.15	2.06	1.99	1.93	1.88	1.84	1.80	1.77	1.74	1.72
196	3.89	3.04	2.65	2.42	2.26	2.15	2.06	1.99	1.93	1.88	1.84	1.80	1.77	1.74	1.72
197	3.89	3.04	2.65	2.42	2.26	2.14	2.06	1.99	1.93	1.88	1.84	1.80	1.77	1.74	1.72
198	3.89	3.04	2.65	2.42	2.26	2.14	2.06	1.99	1.93	1.88	1.84	1.80	1.77	1.74	1.72
199	3.89	3.04	2.65	2.42	2.26	2.14	2.06	1.99	1.93	1.88	1.84	1.80	1.77	1.74	1.72
200	3.89	3.04	2.65	2.42	2.26	2.14	2.06	1.98	1.93	1.88	1.84	1.80	1.77	1.74	1.72
201	3.89	3.04	2.65	2.42	2.26	2.14	2.06	1.98	1.93	1.88	1.84	1.80	1.77	1.74	1.72
202	3.89	3.04	2.65	2.42	2.26	2.14	2.06	1.98	1.93	1.88	1.84	1.80	1.77	1.74	1.72
203	3.89	3.04	2.65	2.42	2.26	2.14	2.05	1.98	1.93	1.88	1.84	1.80	1.77	1.74	1.72
204	3.89	3.04	2.65	2.42	2.26	2.14	2.05	1.98	1.93	1.88	1.84	1.80	1.77	1.74	1.72
205	3.89	3.04	2.65	2.42	2.26	2.14	2.05	1.98	1.93	1.88	1.84	1.80	1.77	1.74	1.72
206	3.89	3.04	2.65	2.42	2.26	2.14	2.05	1.98	1.93	1.88	1.84	1.80	1.77	1.74	1.72
207	3.89	3.04	2.65	2.42	2.26	2.14	2.05	1.98	1.93	1.88	1.84	1.80	1.77	1.74	1.71
208	3.89	3.04	2.65	2.42	2.26	2.14	2.05	1.98	1.93	1.88	1.83	1.80	1.77	1.74	1.71
209	3.89	3.04	2.65	2.41	2.26	2.14	2.05	1.98	1.92	1.88	1.83	1.80	1.77	1.74	1.71
210	3.89	3.04	2.65	2.41	2.26	2.14	2.05	1.98	1.92	1.88	1.83	1.80	1.77	1.74	1.71
211	3.89	3.04	2.65	2.41	2.26	2.14	2.05	1.98	1.92	1.88	1.83	1.80	1.77	1.74	1.71
212	3.89	3.04	2.65	2.41	2.26	2.14	2.05	1.98	1.92	1.88	1.83	1.80	1.77	1.74	1.71
213	3.89	3.04	2.65	2.41	2.26	2.14	2.05	1.98	1.92	1.88	1.83	1.80	1.77	1.74	1.71
214	3.89	3.04	2.65	2.41	2.26	2.14	2.05	1.98	1.92	1.88	1.83	1.80	1.77	1.74	1.71
215	3.89	3.04	2.65	2.41	2.26	2.14	2.05	1.98	1.92	1.87	1.83	1.80	1.77	1.74	1.71
216	3.88	3.04	2.65	2.41	2.26	2.14	2.05	1.98	1.92	1.87	1.83	1.80	1.77	1.74	1.71
217	3.88	3.04	2.65	2.41	2.26	2.14	2.05	1.98	1.92	1.87	1.83	1.80	1.77	1.74	1.71
218	3.88	3.04	2.65	2.41	2.26	2.14	2.05	1.98	1.92	1.87	1.83	1.80	1.77	1.74	1.71
219	3.88	3.04	2.65	2.41	2.26	2.14	2.05	1.98	1.92	1.87	1.83	1.80	1.77	1.74	1.71
220	3.88	3.04	2.65	2.41	2.26	2.14	2.05	1.98	1.92	1.87	1.83	1.80	1.76	1.74	1.71
221	3.88	3.04	2.65	2.41	2.25	2.14	2.05	1.98	1.92	1.87	1.83	1.80	1.76	1.74	1.71
222	3.88	3.04	2.65	2.41	2.25	2.14	2.05	1.98	1.92	1.87	1.83	1.80	1.76	1.74	1.71
223	3.88	3.04	2.65	2.41	2.25	2.14	2.05	1.98	1.92	1.87	1.83	1.80	1.76	1.74	1.71
224	3.88	3.04	2.64	2.41	2.25	2.14	2.05	1.98	1.92	1.87	1.83	1.80	1.76	1.74	1.71
225	3.88	3.04	2.64	2.41	2.25	2.14	2.05	1.98	1.92	1.87	1.83	1.80	1.76	1.74	1.71

DOKUMENTASI



RIWAYAT HIDUP



Nurul Asmi Pratiwi, lahir di Parepare, 04 April 2000. Anak ke-1 dari 2 bersaudara, dari pasangan suami istri, Ayahanda Syamsul Alam dan Ibunda Nurlianti. Memulai pendidikan di Taman Kanak-Kanak DDI Jabal Nur Kota Parepare. Kemudian melanjutkan pendidikan di bangku Sekolah Dasar Negeri (SDN) 64 Kota Parepare. Selanjutnya melanjutkan pendidikan di Sekolah Menengah Pertama Negeri (SMPN) 9 Kota Parepare.

Selanjutnya di Sekolah Menengah Kejuruan Negeri (SMKN) 1 Parepare, Jurusan Akuntansi. Selanjutnya melanjutkan pendidikan di Institut Agama Islam Negeri (IAIN) Parepare dan mengambil Fakultas Ekonomi dan Bisnis Islam, Program Studi Ekonomi Syariah, terdaftar sebagai Mahasiswa baru pada tahun 2017 akhirnya menyelesaikan pendidikan sekolah tinggi pada tahun 2021.

Untuk memperoleh gelar Sarjana Ekonomi (S.E), penulis menyelesaikan pendidikan sebagaimana mestinya dan mengajukan tugas akhir berupa skripsi dengan judul “ **Pengaruh Faktor Pribadi dan Faktor Motivasi Terhadap Minat Berwirausaha Mahasiswa Fakultas Ekonomi dan Bisnis Islam IAIN Parepare** ”.